

# แนวโหม้การสวมหมวกนิรภัย ของผู้ใช้รถจักรยานยนต์รายจังหวัด ภาคตะวันออกเฉียงเหนือ

2553  
ถึง  
2556



โดย มูลนิธิไทยโรดส์ เครือข่าย Road Safety Watch\* และ สำนักงานกองทุนสนับสนุนการสร้างเสริมสุขภาพ

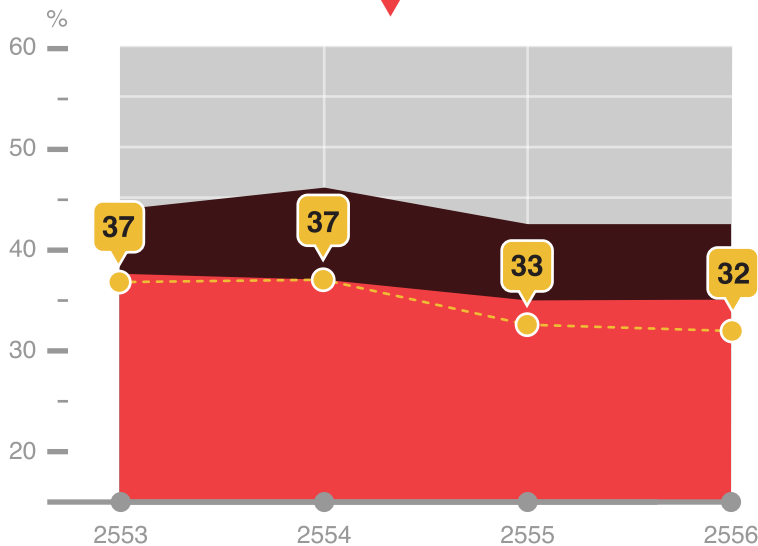


\* ประกอบด้วย ศูนย์วิจัยอุบัติเหตุแห่งประเทศไทย สถาบันเทคโนโลยีแห่งเอเชีย มหาวิทยาลัยเทคโนโลยีสุรนารี มหาวิทยาลัยนครสวรรค์ มหาวิทยาลัยเชียงใหม่ มหาวิทยาลัยบูรพา มหาวิทยาลัยวลัยลักษณ์ และมหาวิทยาลัยนครพนม

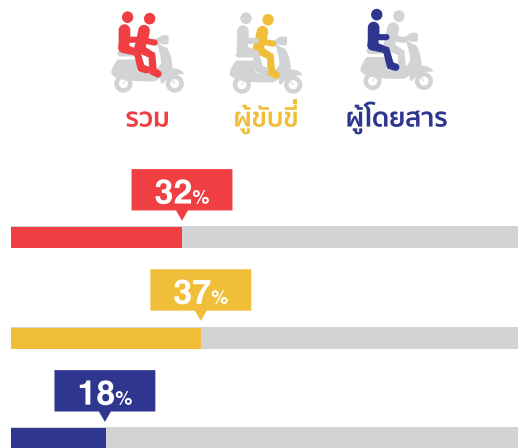
# สกลนคร SAKOLNAKORN

## แนวโน้มอัตราการสวมหมวกนิรภัยในจังหวัดสกลนคร ปี 2553 - 2556

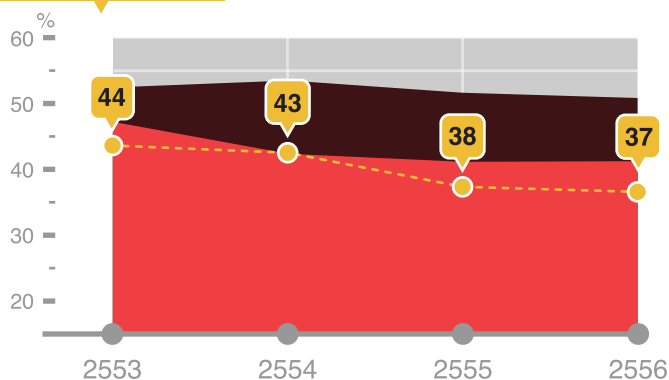
### รวมผู้ขับขี่และผู้โดยสาร



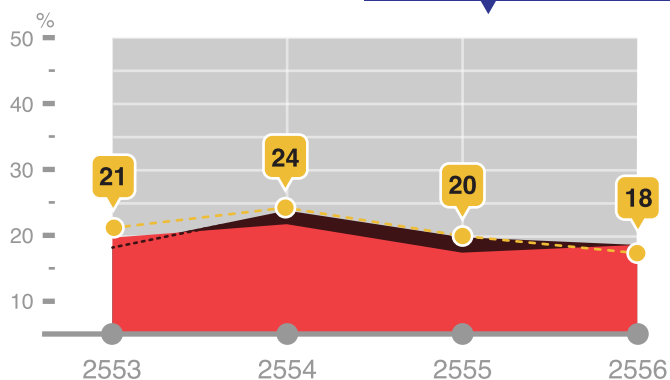
### อัตราการสวมหมวกนิรภัยปี 2556



### เฉพาะผู้ขับขี่



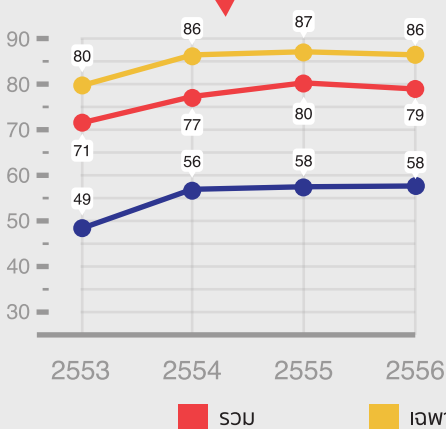
### เฉพาะผู้โดยสาร



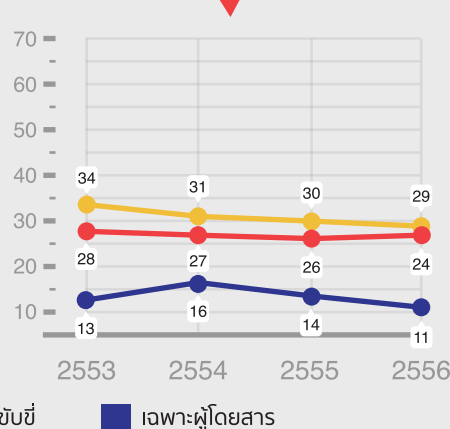
--- สกลนคร █ ภาคตะวันออกเฉียงเหนือ █ ทั้งประเทศ

### ชุมชนเมือง

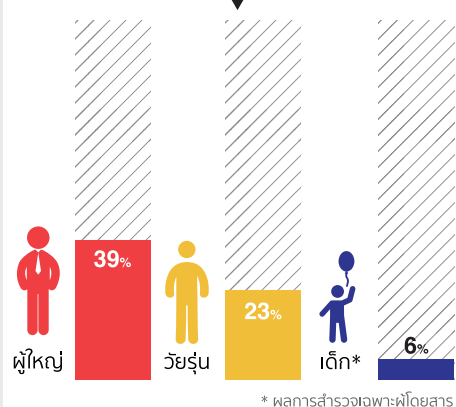
### จำแนกตามพื้นที่



### ชุมชนชนบท



### จำแนกตามอายุปี 2556

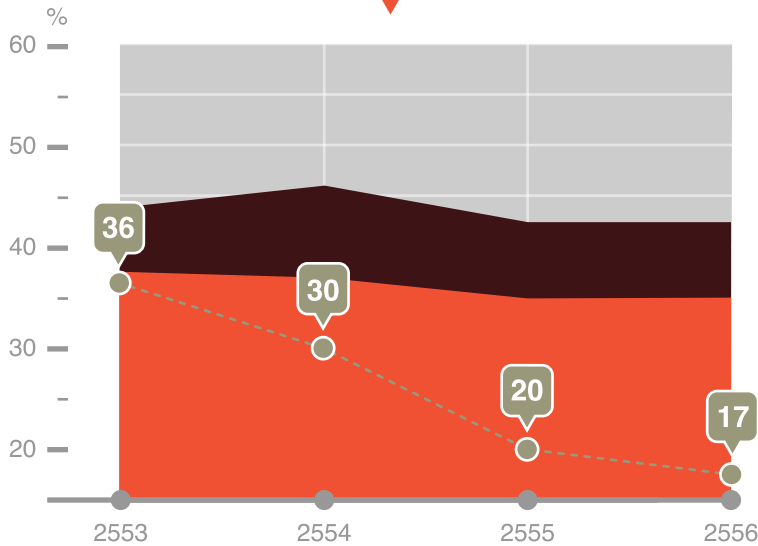


\* ผลการสำรวจเฉพาะผู้โดยสาร

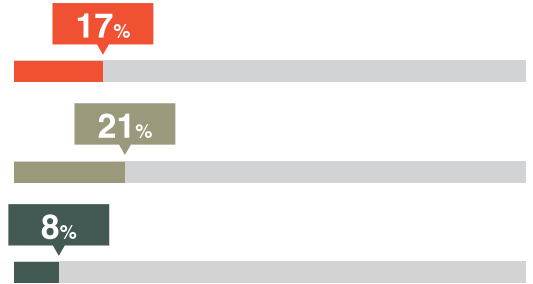
# นครพนม NAKHON PHANOM

## แนวโน้มอัตราการสวมหมวกนิรภัยในจังหวัดนครพนม ปี 2553 - 2556

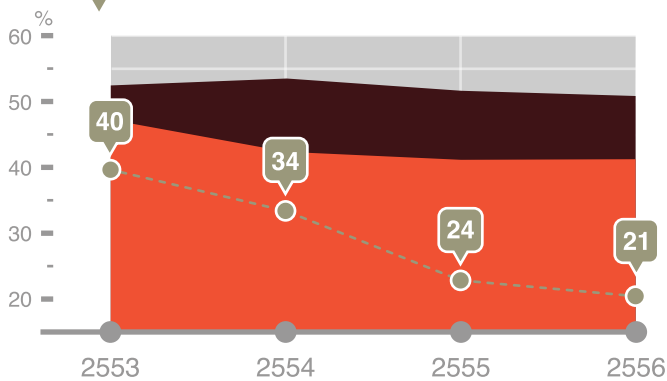
### รวมผู้ขับขี่และผู้โดยสาร



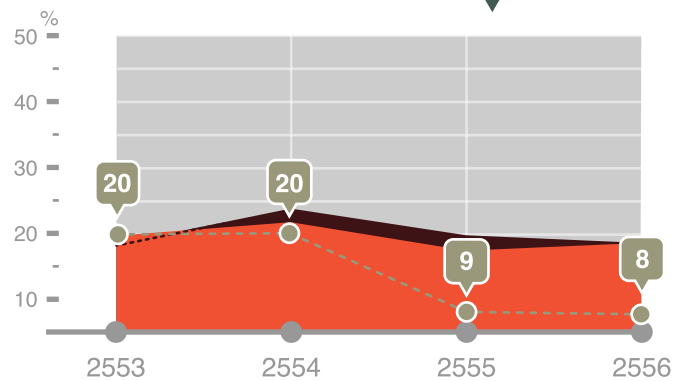
### อัตราการสวมหมวกนิรภัยปี 2556



### เฉพาะผู้ขับขี่



### เฉพาะผู้โดยสาร

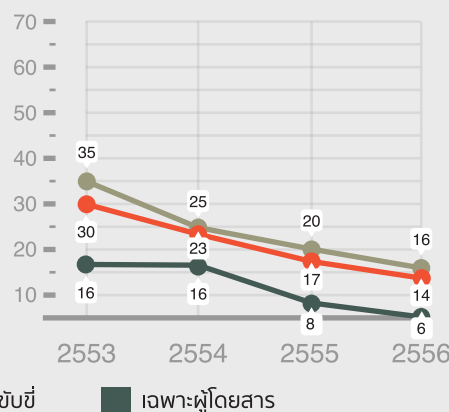
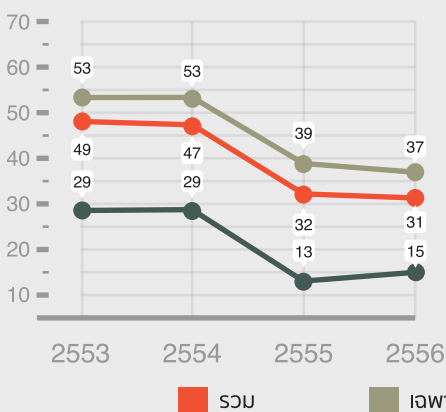


● นครพนม ■ ภาคตะวันออกเฉียงเหนือ ■ ทั่วประเทศ

### ชุมชนเมือง

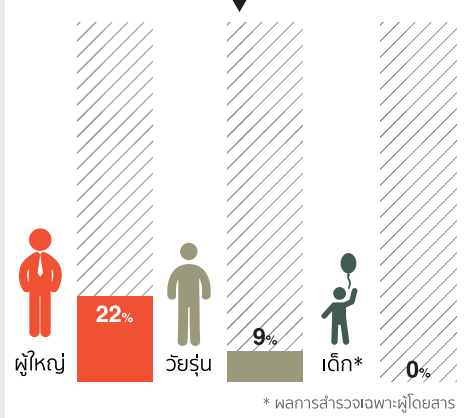
### จำแนกตามพื้นที่

### ชุมชนชนบท



■ รวม ■ เฉพาะผู้ขับขี่ ■ เฉพาะผู้โดยสาร

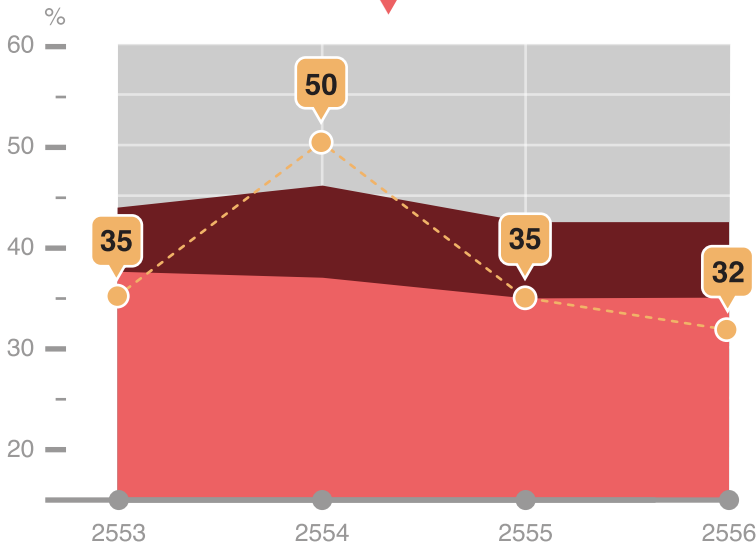
### จำแนกตามอายุปี 2556



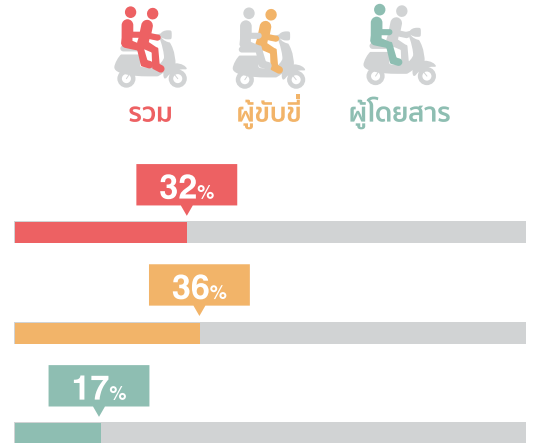
# มุกดาหาร MUKDAHAN

## แนวโน้มอัตราการสวมหมวกนิรภัยในจังหวัดมุกดาหาร ปี 2553 - 2556

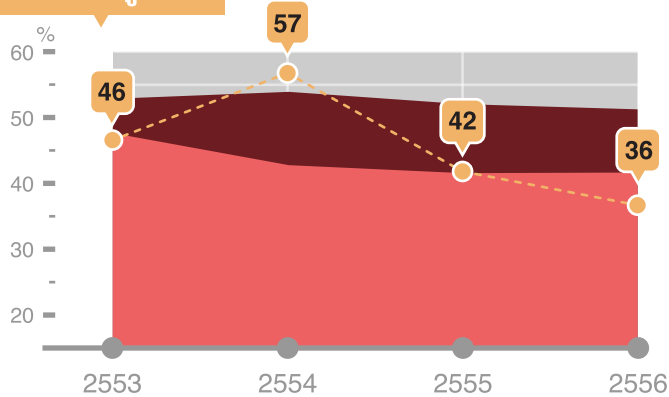
### รวมผู้ขับขี่และผู้โดยสาร



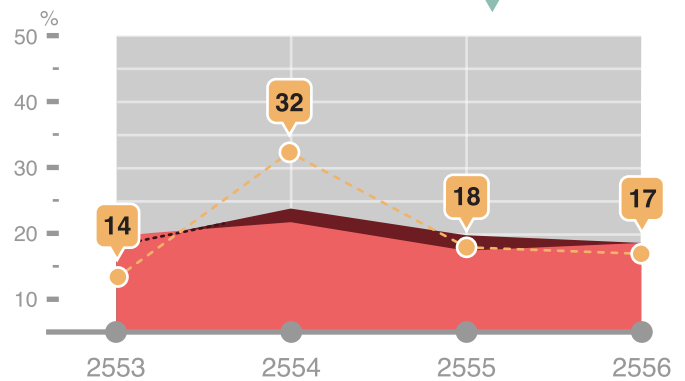
### อัตราการสวมหมวกนิรภัยปี 2556



### เฉพาะผู้ขับขี่



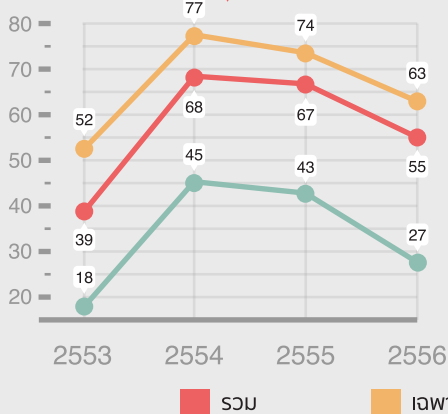
### เฉพาะผู้โดยสาร



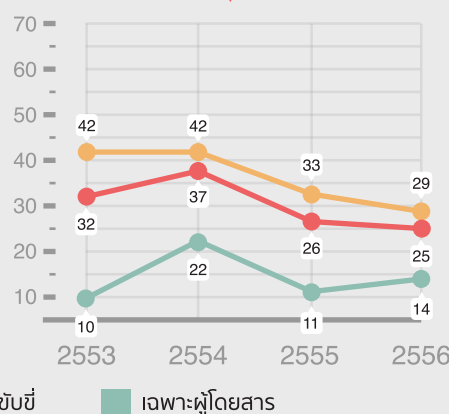
● มุกดาหาร ■ ภาคตะวันออกเฉียงเหนือ ■ ทั้งหมด

### ชุมชนเมือง

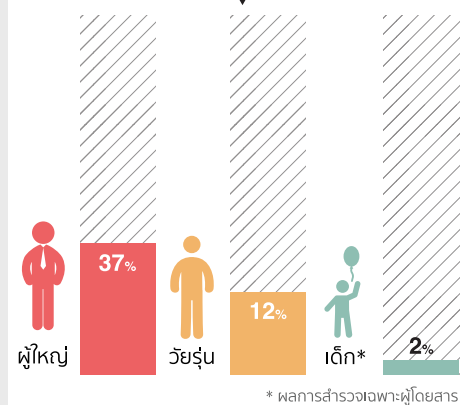
### จำแนกตามพื้นที่



### ชุมชนชนบท



### จำแนกตามอายุปี 2556

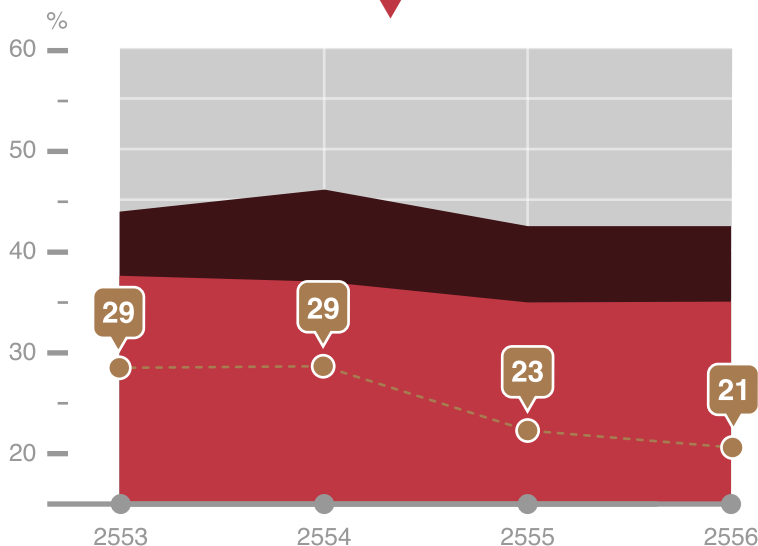


\* ผลการสำรวจเฉพาะผู้โดยสาร

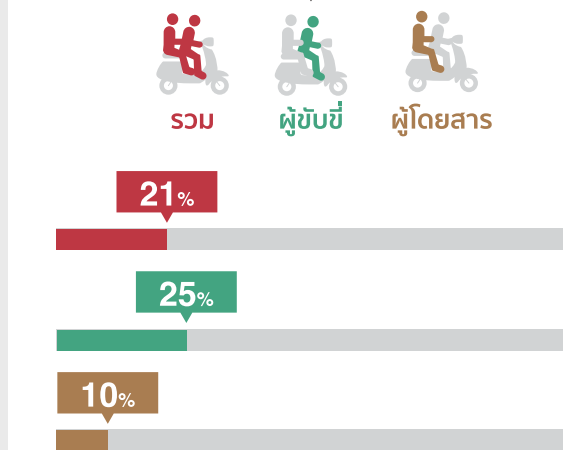
# ร้อยเอ็ด ROI ET

## แนวโน้มอัตราการสวมหมวกนิรภัยในจังหวัดร้อยเอ็ด ปี 2553 - 2556

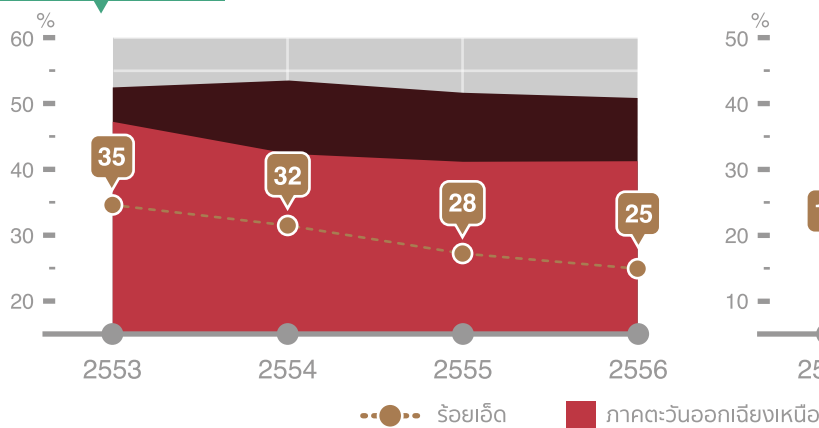
### รวมผู้ขับขี่และผู้โดยสาร



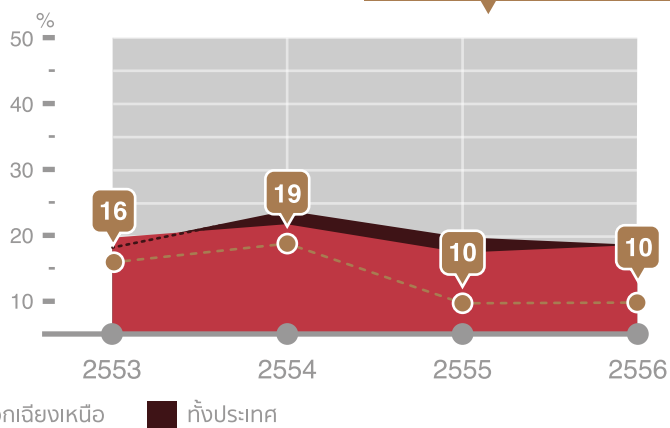
### อัตราการสวมหมวกนิรภัยปี 2556



### เฉพาะผู้ขับขี่



### เฉพาะผู้โดยสาร

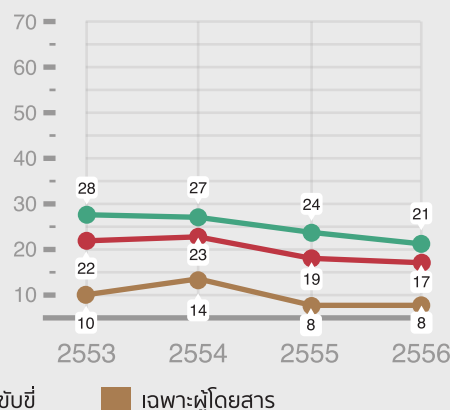
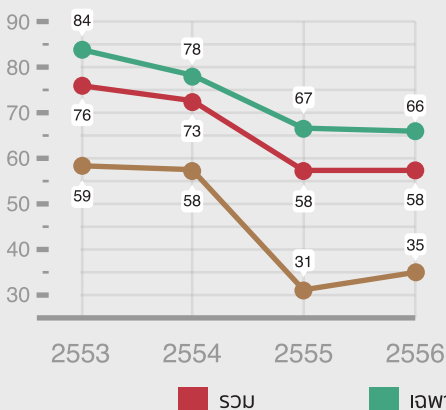


● ร้อยเอ็ด ■ ภาคตะวันออกเฉียงเหนือ ■ ทั้งหมด

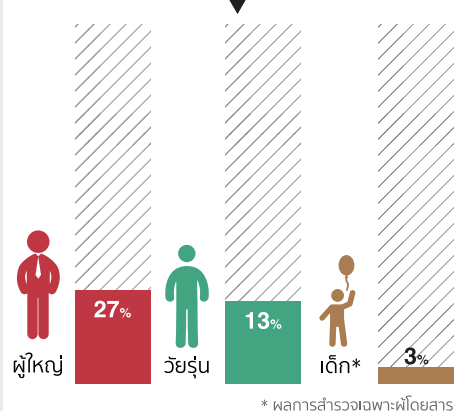
### ชุมชนเมือง

### จำแนกตามพื้นที่

### ชุมชนชนบท



### จำแนกตามอายุปี 2556

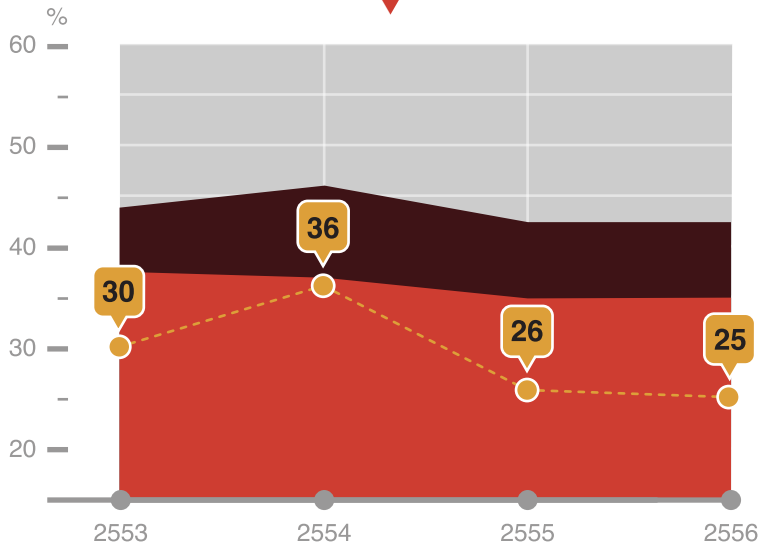


\* ผลการสำรวจเฉพาะผู้โดยสาร

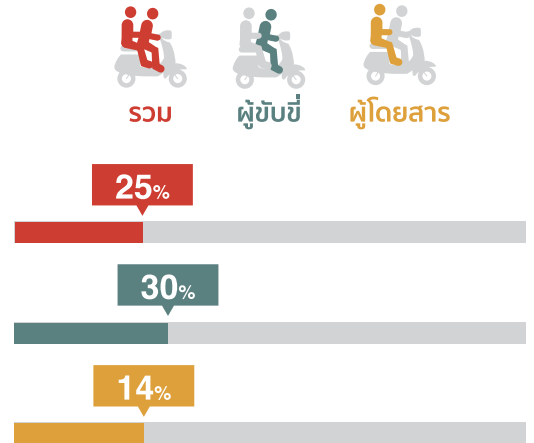
# กาฬสินธุ์ KALASIN

## แนวโน้มอัตราการสวมหมวกนิรภัยในจังหวัดกาฬสินธุ์ ปี 2553 - 2556

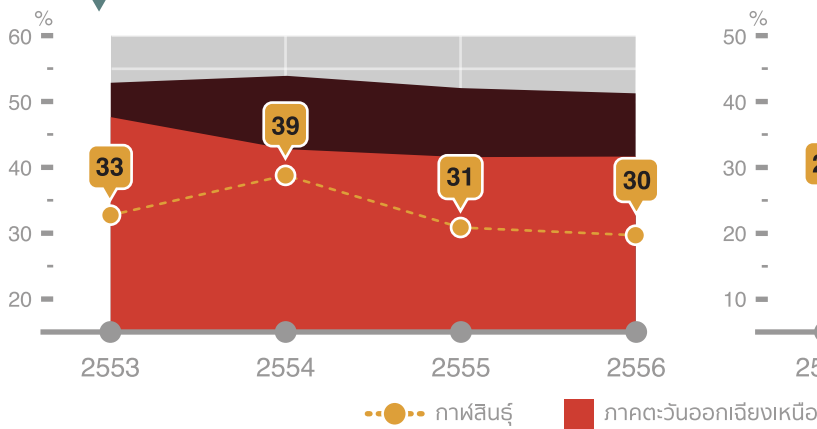
### รวมผู้ขับขี่และผู้โดยสาร



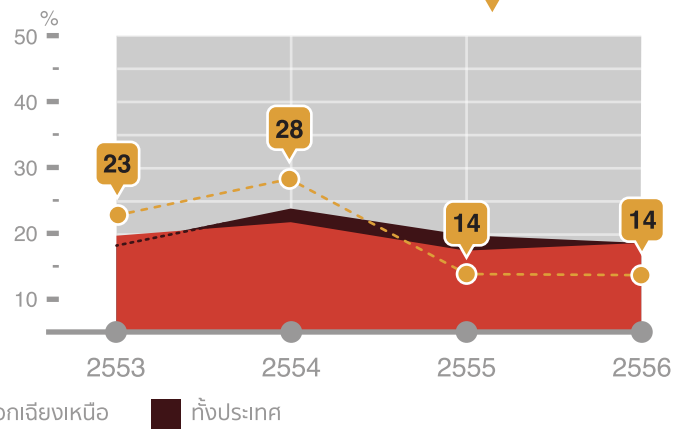
### อัตราการสวมหมวกนิรภัยปี 2556



### เฉพาะผู้ขับขี่



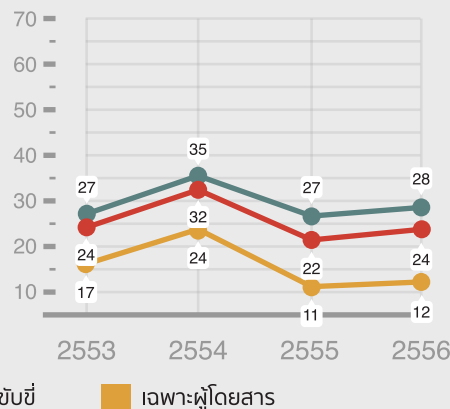
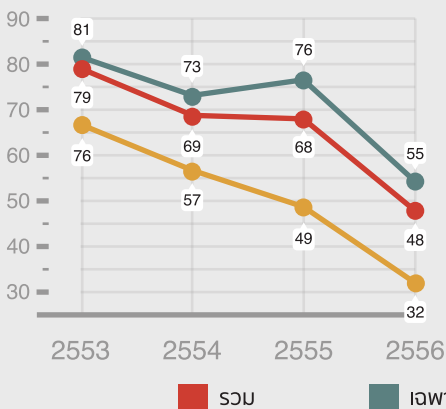
### เฉพาะผู้โดยสาร



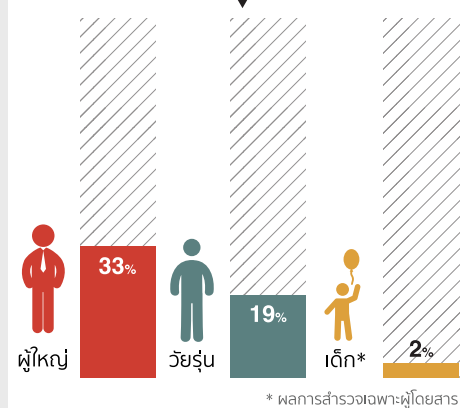
### ชุมชนเมือง

### จำแนกตามพื้นที่

### ชุมชนชนบท



### จำแนกตามอายุปี 2556

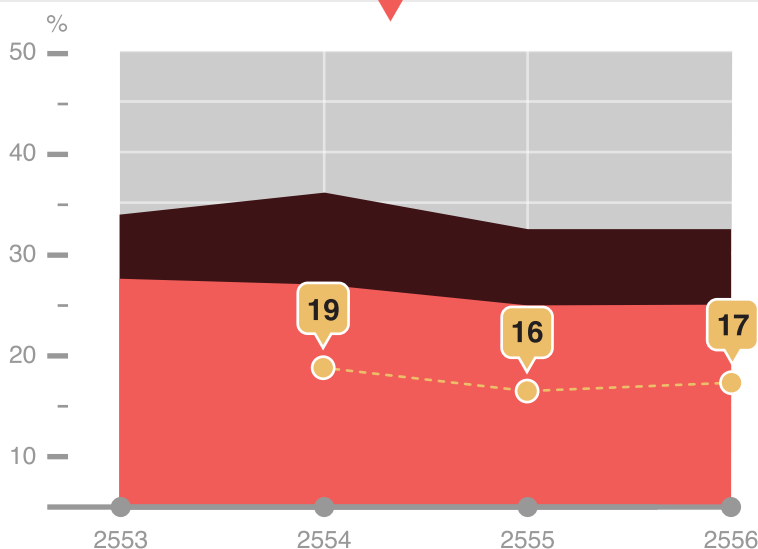


\* ผลการสำรวจเฉพาะผู้โดยสาร

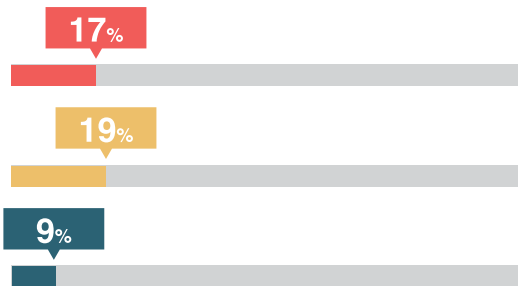
# บึงกาฬ BUNGKAN

## แนวโน้มอัตราการสวมหมวกนิรภัยในจังหวัดบึงกาฬ ปี 2553 - 2556

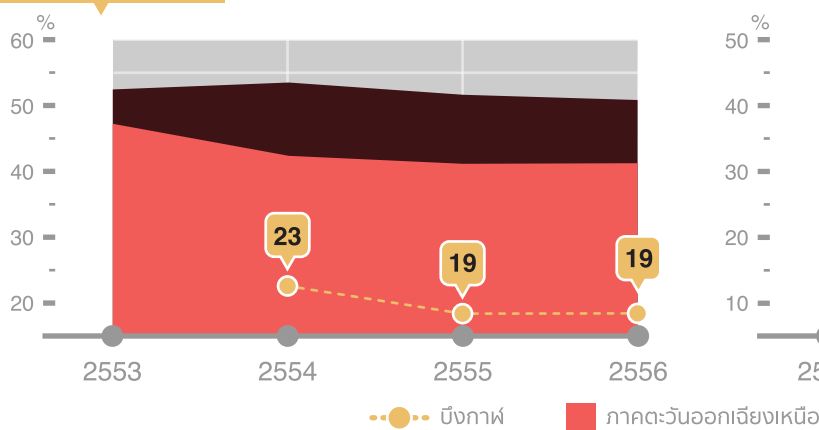
### รวมผู้ขับขี่และผู้โดยสาร



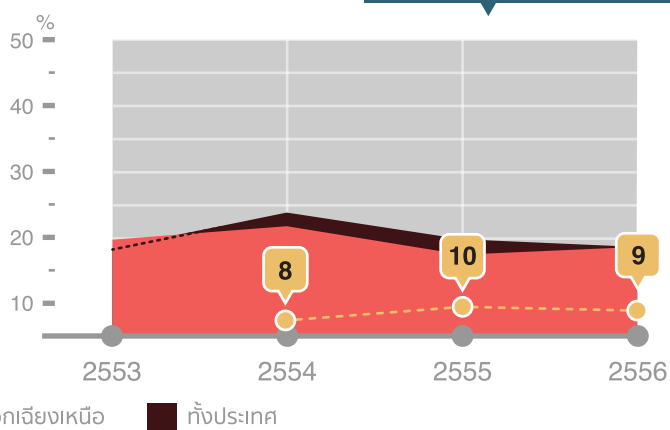
### อัตราการสวมหมวกนิรภัยปี 2556



### เฉพาะผู้ขับขี่



### เฉพาะผู้โดยสาร

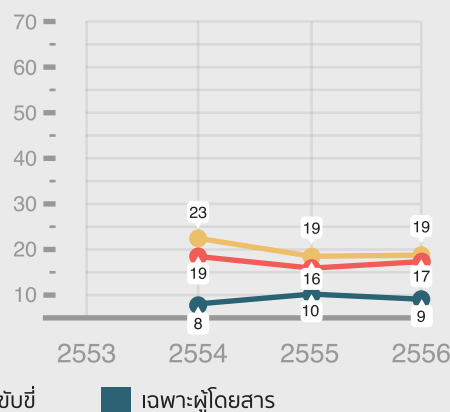
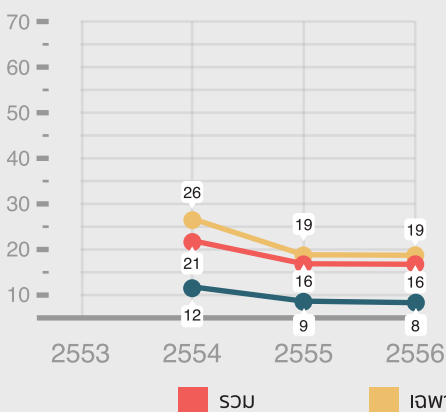


● บึงกาฬ ■ ภาคตะวันออกเฉียงเหนือ ■ ทั้งหมด

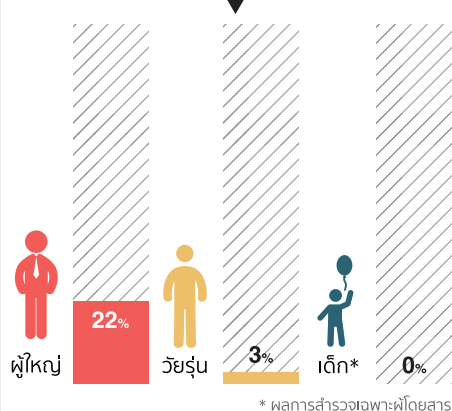
### ชุมชนเมือง

### จำแนกตามพื้นที่

### ชุมชนชนบท



### จำแนกตามอายุปี 2556

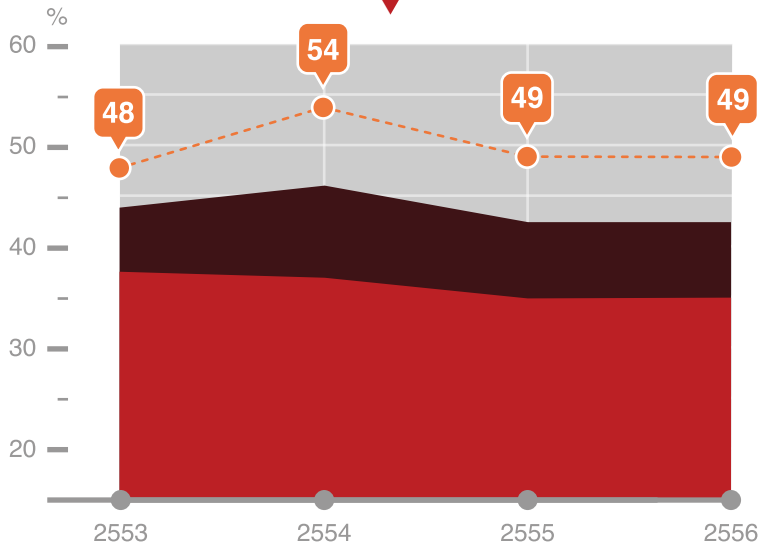


\* ผลการสำรวจเฉพาะผู้โดยสาร

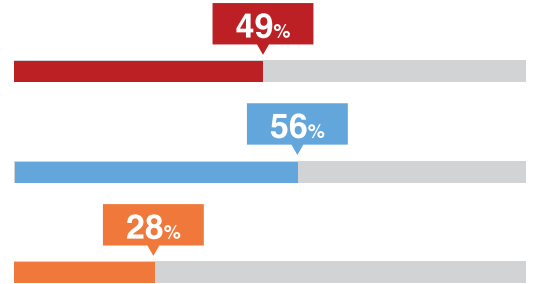
# นครราชสีมา NAKHON RATCHASIMA

แนวโน้มอัตราการสวมหมวกนิรภัยในจังหวัดนครราชสีมา  
ปี 2553 - 2556

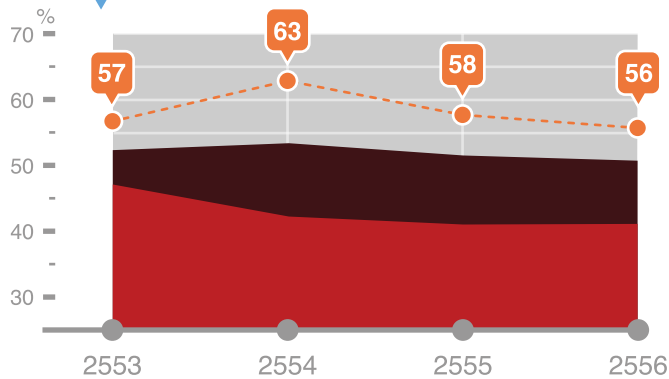
## รวมผู้ขับขี่และผู้โดยสาร



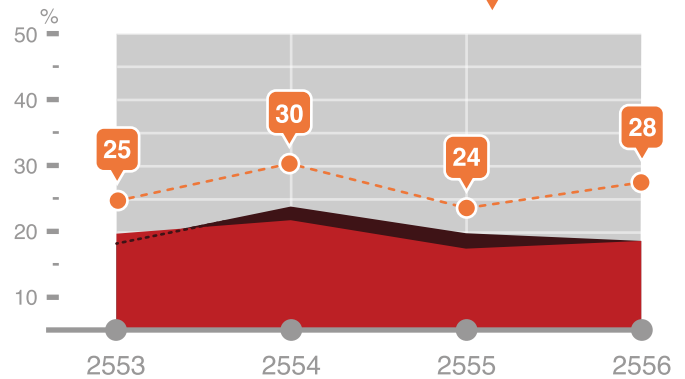
## อัตราการสวมหมวกนิรภัยปี 2556



## เฉพาะผู้ขับขี่



## เฉพาะผู้โดยสาร

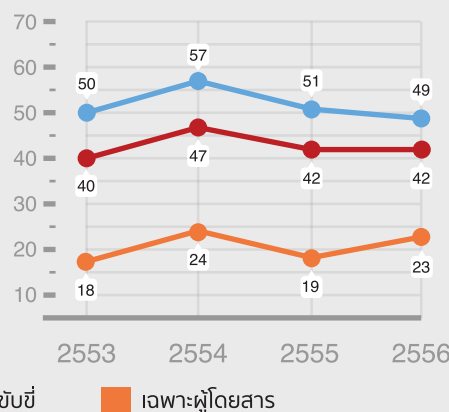
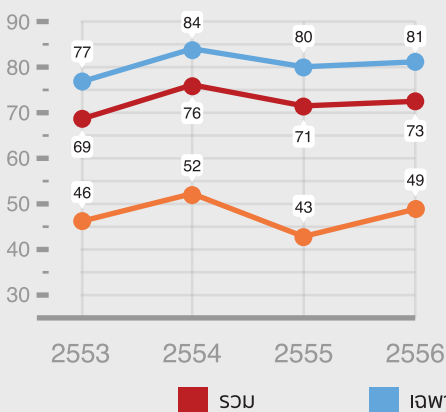


●-●-●- นครราชสีมา ■ ภาคตะวันออกเฉียงเหนือ ■ ทั้งประเทศ

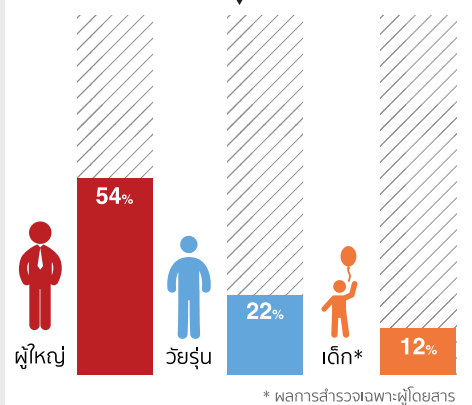
## ชุมชนเมือง

## จำแนกตามพื้นที่

## ชุมชนชนบท



## จำแนกตามอายุปี 2556

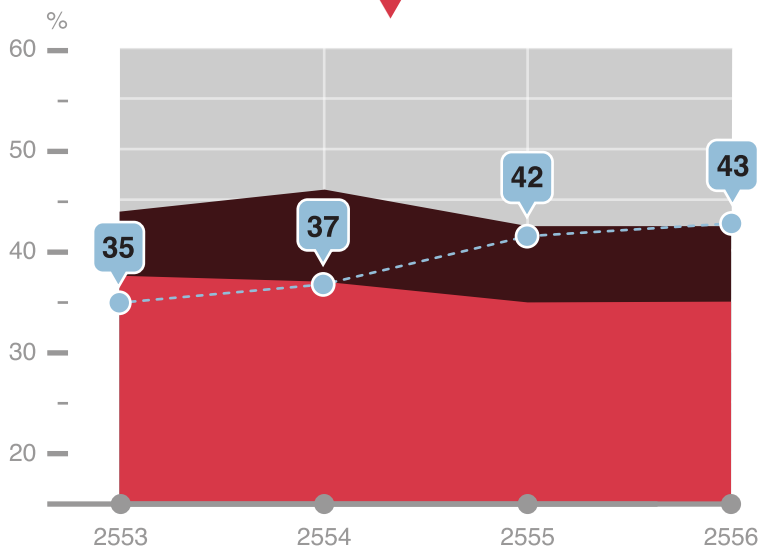




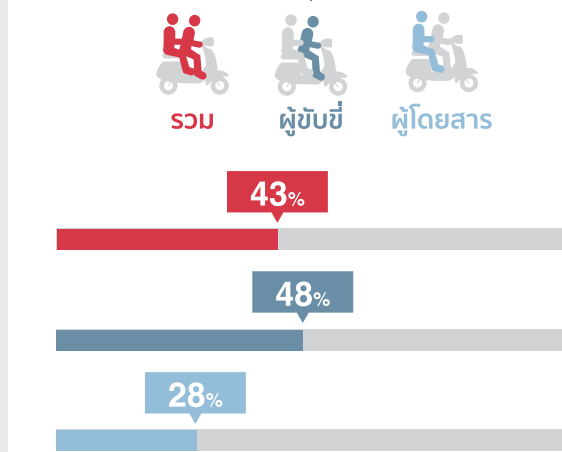
# ขอนแก่น KHONKAEN

## แนวโน้มอัตราการสวมหมวกนิรภัยในจังหวัดขอนแก่น ปี 2553 - 2556

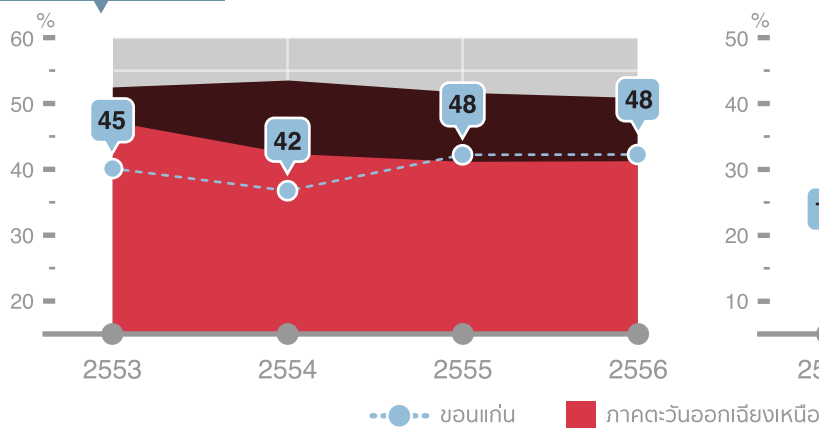
### รวมผู้ขับขี่และผู้โดยสาร



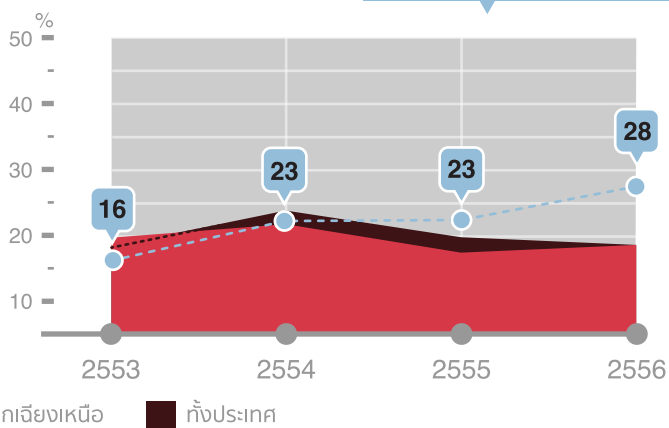
### อัตราการสวมหมวกนิรภัยปี 2556



### เฉพาะผู้ขับขี่



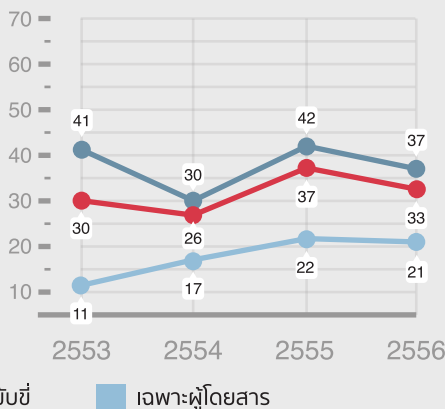
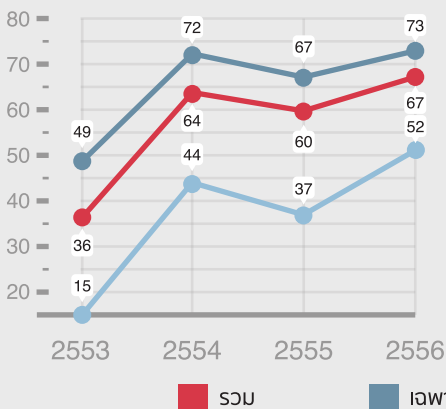
### เฉพาะผู้โดยสาร



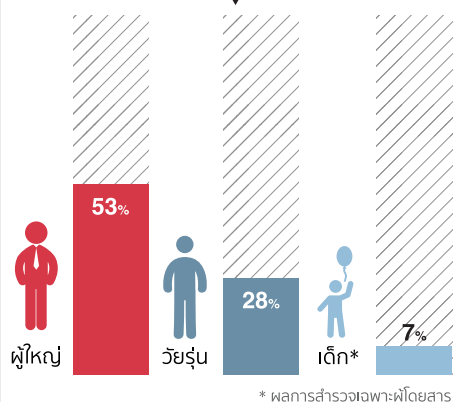
### ชุมชนเมือง

### จำแนกตามพื้นที่

### ชุมชนชนบท



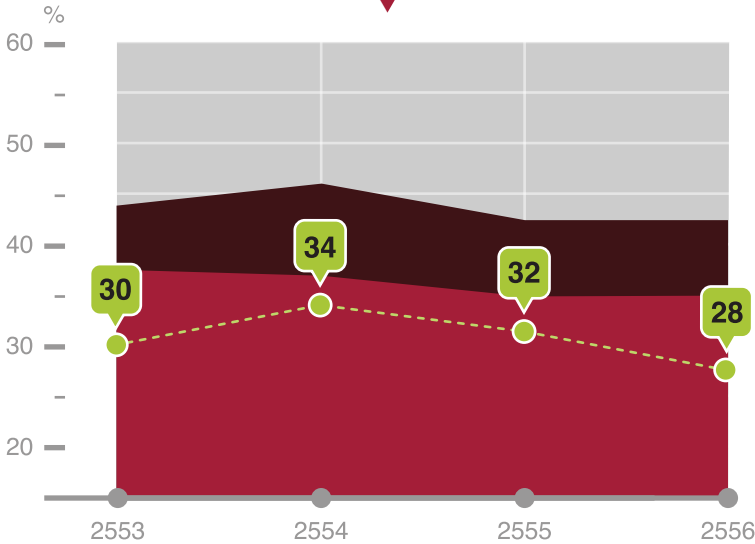
### จำแนกตามอายุปี 2556



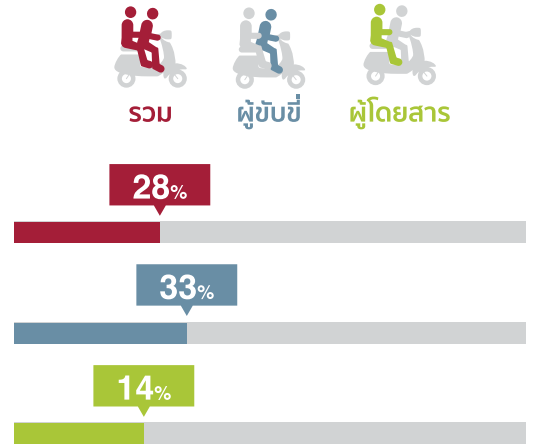
# อุดรธานี UDONTHANI

## แนวโน้มอัตราการสวมหมวกนิรภัยในจังหวัดอุดรธานี ปี 2553 - 2556

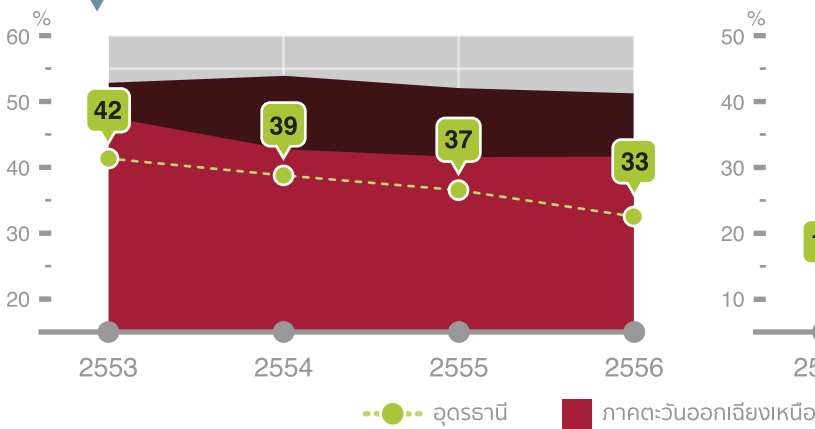
### รวมผู้ขับขี่และผู้โดยสาร



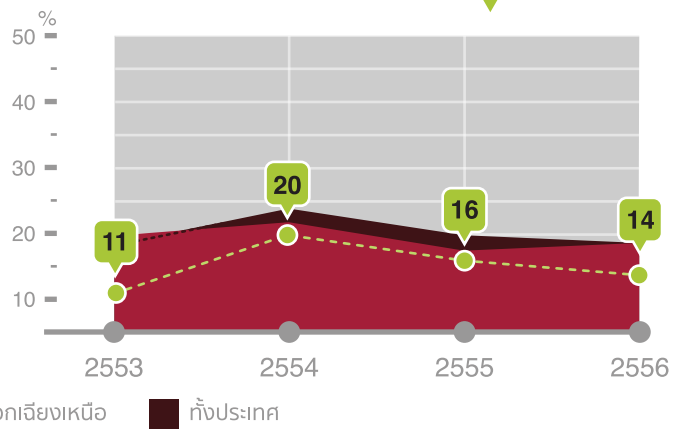
### อัตราการสวมหมวกนิรภัยปี 2556



### เฉพาะผู้ขับขี่



### เฉพาะผู้โดยสาร

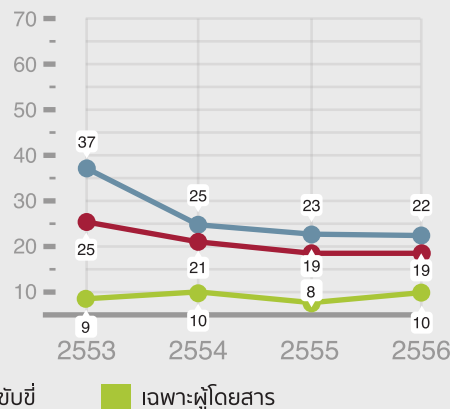
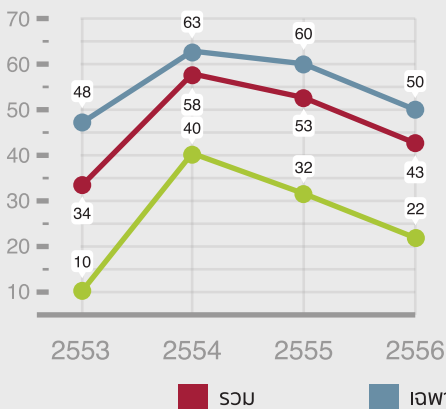


●-●-●- อุดรธานี ■ ภาคตะวันออกเฉียงเหนือ ■ ทั่วประเทศ

### ชุมชนเมือง

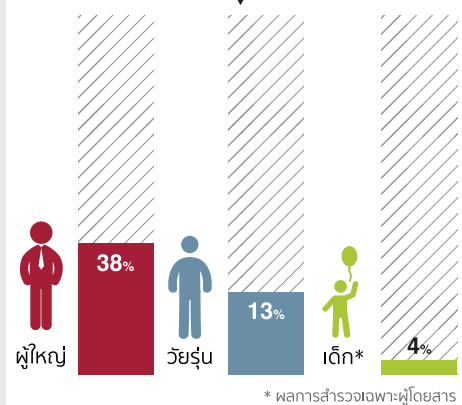
### จำแนกตามพื้นที่

### ชุมชนชนบท



■ รวม ■ เฉพาะผู้ขับขี่ ■ เฉพาะผู้โดยสาร

### จำแนกตามอายุปี 2556

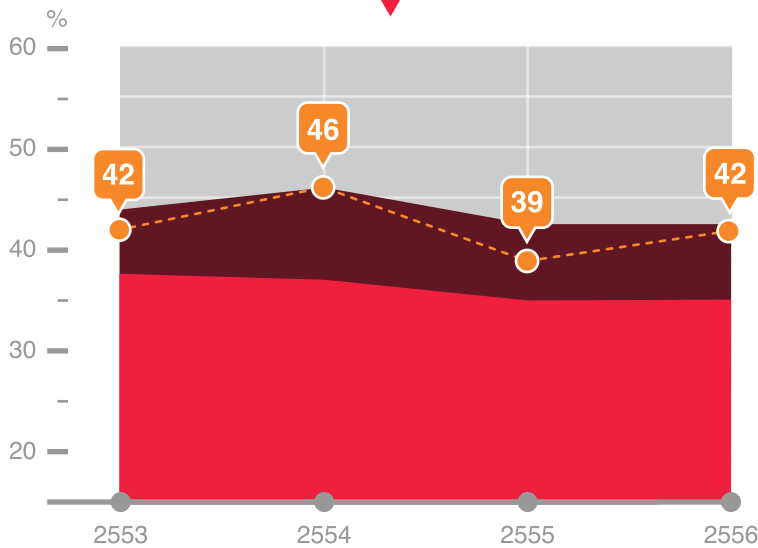


\* ผลการสำรวจเฉพาะผู้โดยสาร

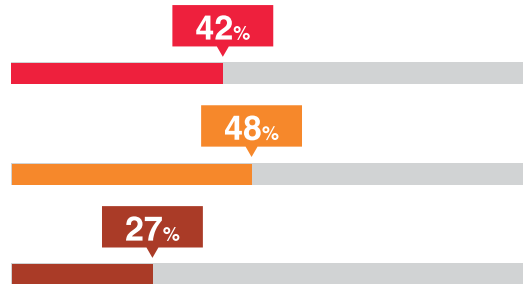
# อุบลราชธานี UBON RATCHATHANI

แนวโน้มอัตราการสวมหมวกนิรภัยในจังหวัดอุบลราชธานี  
ปี 2553 - 2556

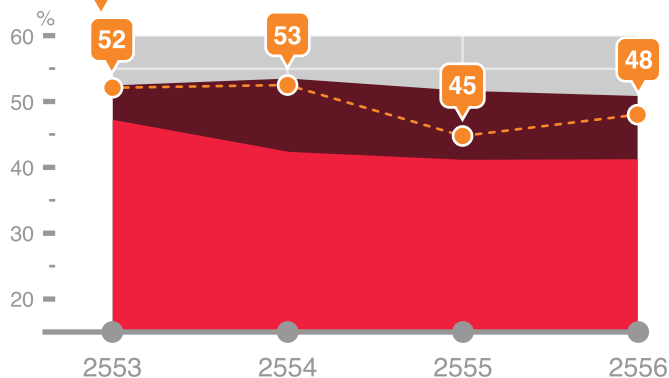
## รวมผู้ขับขี่และผู้โดยสาร



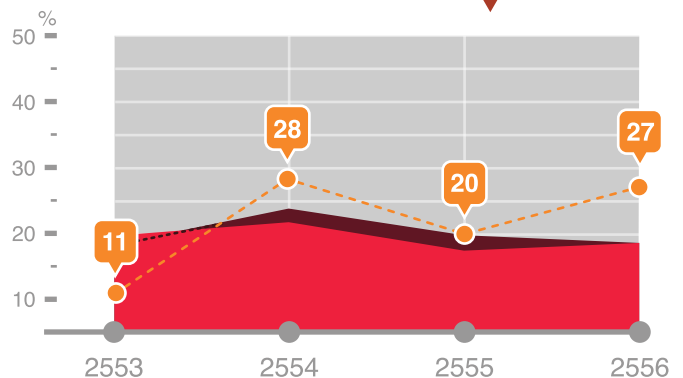
## อัตราการสวมหมวกนิรภัยปี 2556



## เฉพาะผู้ขับขี่



## เฉพาะผู้โดยสาร

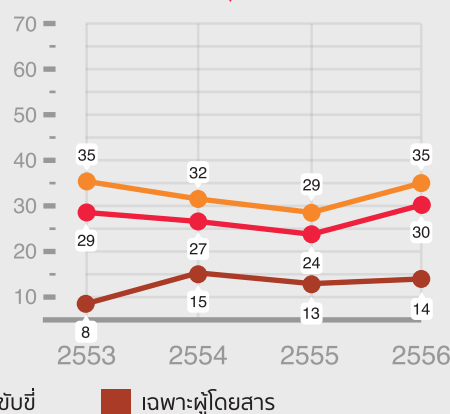
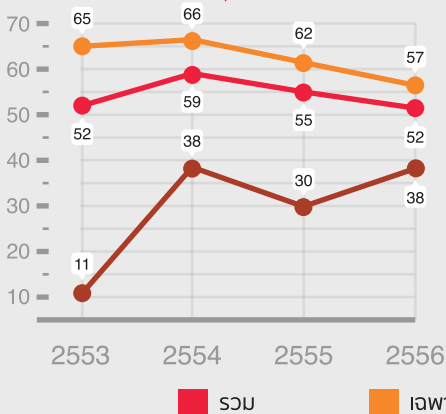


● อุบลราชธานี ■ ภาคตะวันออกเฉียงเหนือ ■ ทั้งหมด

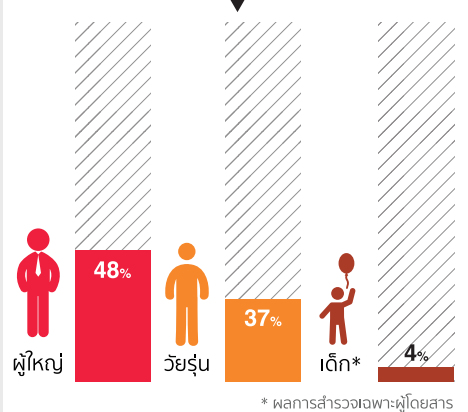
## ชุมชนเมือง

## จำแนกตามพื้นที่

## ชุมชนชนบท



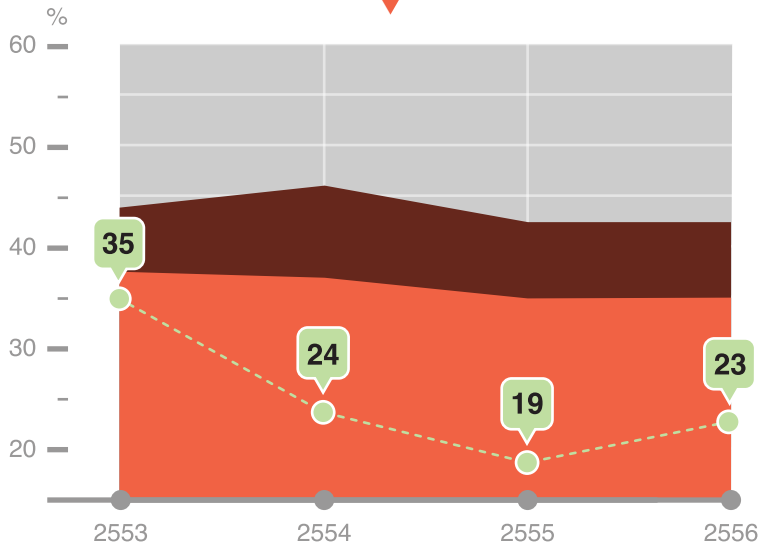
## จำแนกตามอายุปี 2556



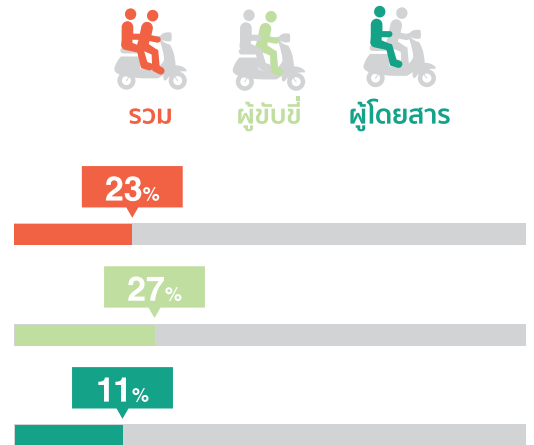
# ชัยภูมิ CHAIYAPHUM

## แนวโน้มอัตราการสวมหมวกนิรภัยในจังหวัดชัยภูมิ ปี 2553 - 2556

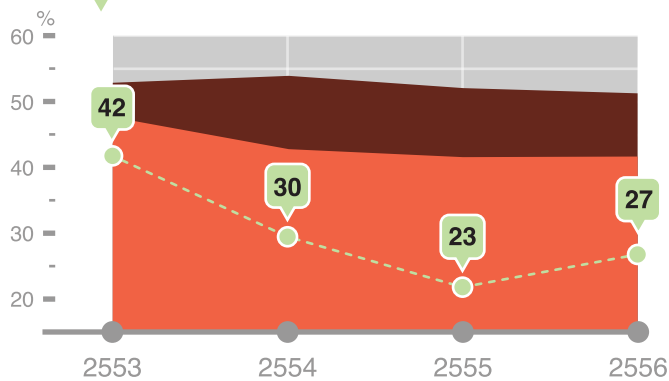
### รวมผู้ขับขี่และผู้โดยสาร



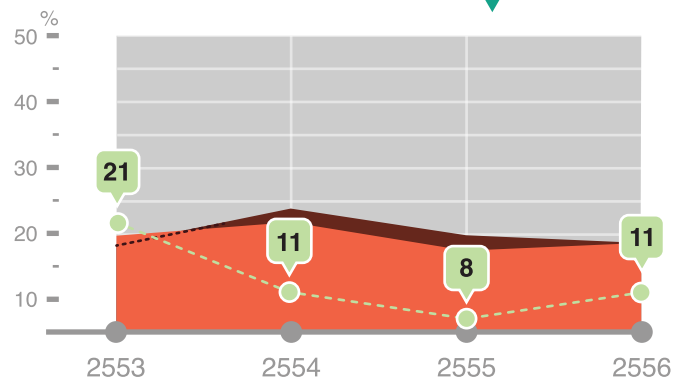
### อัตราการสวมหมวกนิรภัยปี 2556



### เฉพาะผู้ขับขี่



### เฉพาะผู้โดยสาร

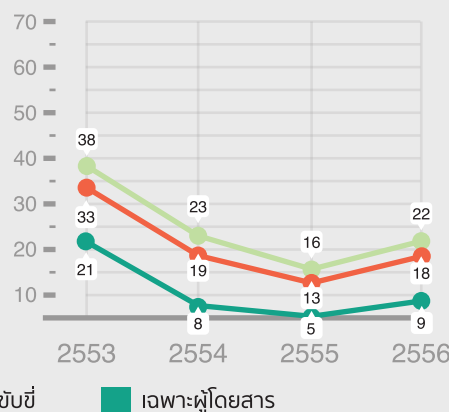
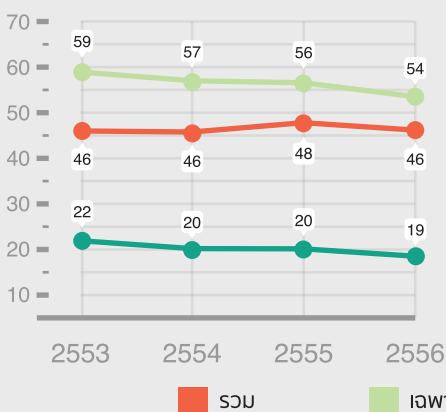


--- ชัยภูมิ █ ภาคตะวันออกเฉียงเหนือ █ ทั้งหมด

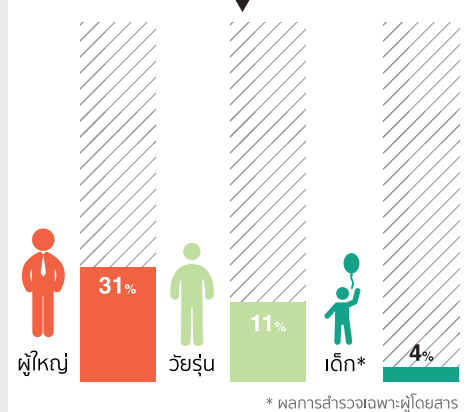
### ชุมชนเมือง

### จำแนกตามพื้นที่

### ชุมชนชนบท



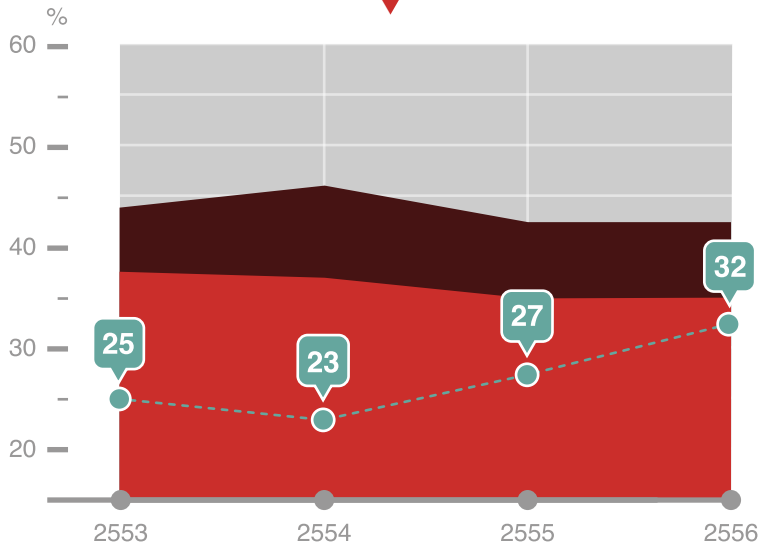
### จำแนกตามอายุปี 2556



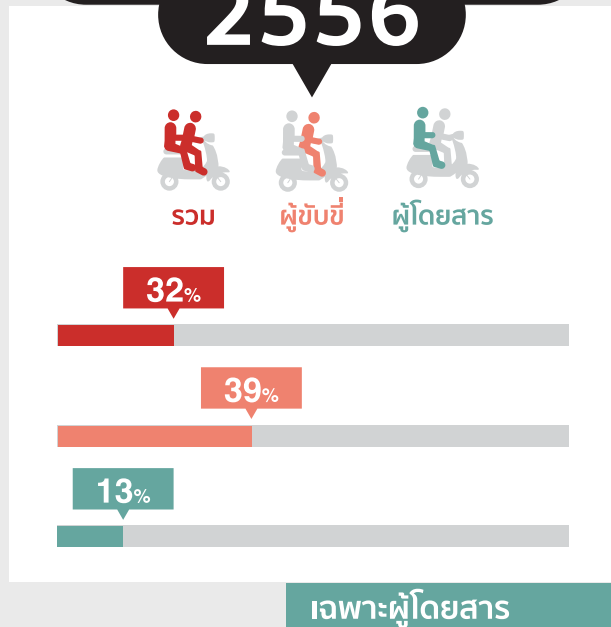
# บุรีรัมย์ BURIRAM

## แนวโน้มอัตราการสวมหมวกนิรภัยในจังหวัดบุรีรัมย์ ปี 2553 - 2556

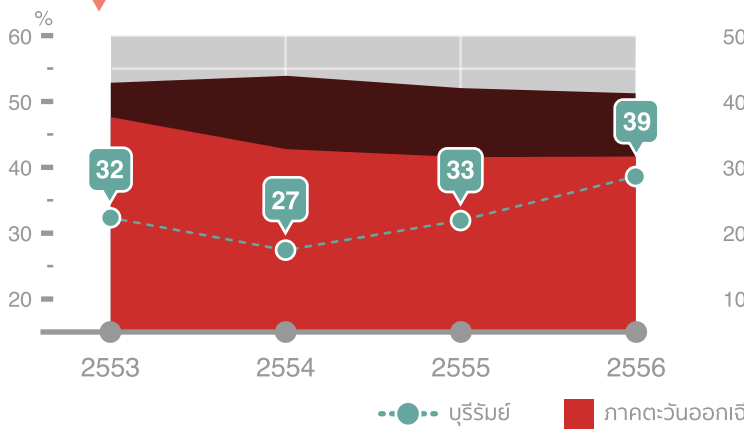
### รวมผู้ขับขี่และผู้โดยสาร



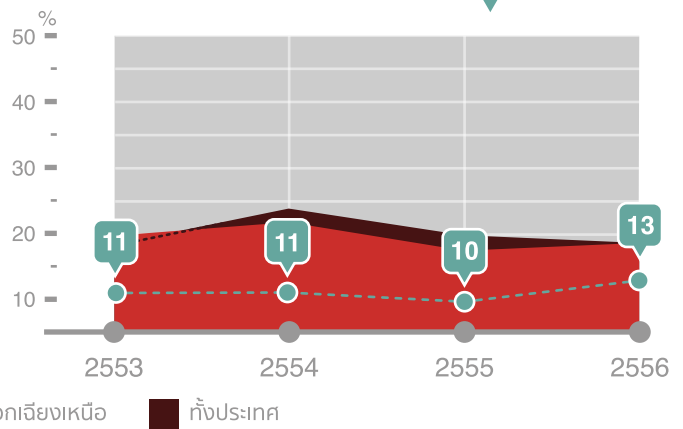
### อัตราการสวมหมวกนิรภัยปี 2556



### เฉพาะผู้ขับขี่



### เฉพาะผู้โดยสาร

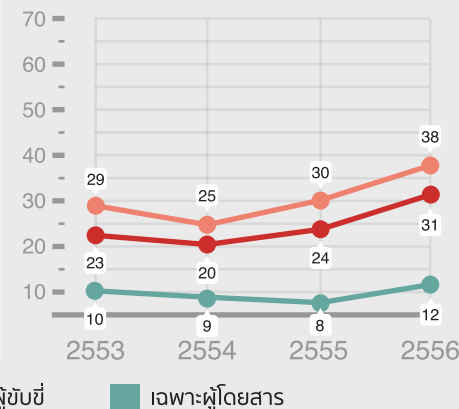
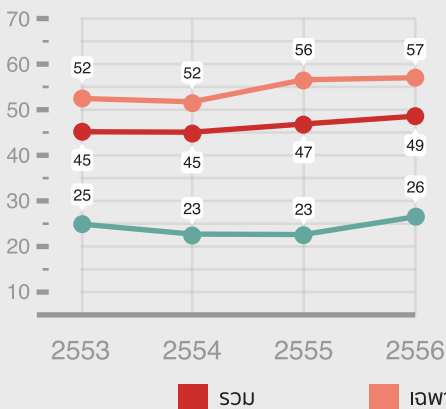


●-●-●- บุรีรัมย์ ■ ภาคตะวันออกเฉียงเหนือ ■ ทั้งประเทศ

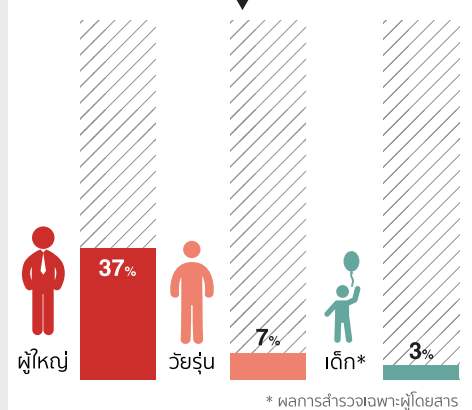
### ชุมชนเมือง

### จำแนกตามพื้นที่

### ชุมชนชนบท



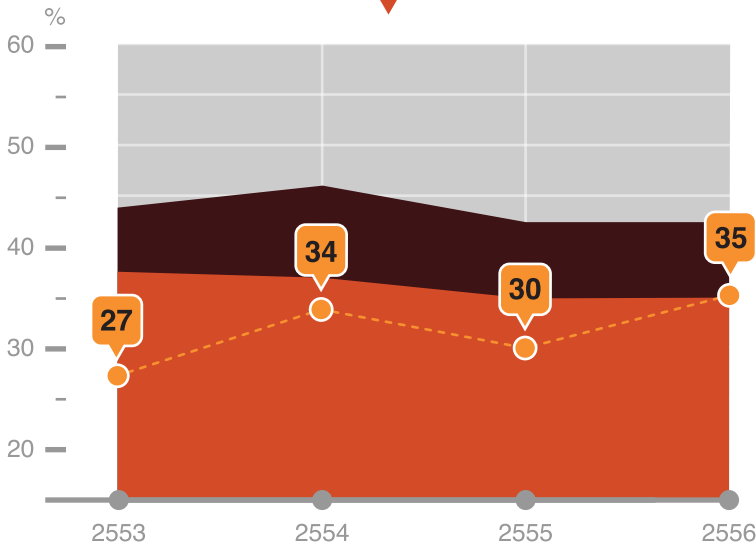
### จำแนกตามอายุปี 2556



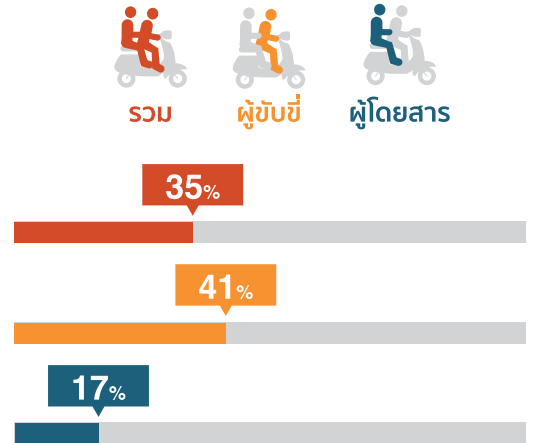
# มหาสารคาม MAHASARAKHAM

## แนวโน้มอัตราการสวมหมวกนิรภัยในจังหวัดมหาสารคาม ปี 2553 - 2556

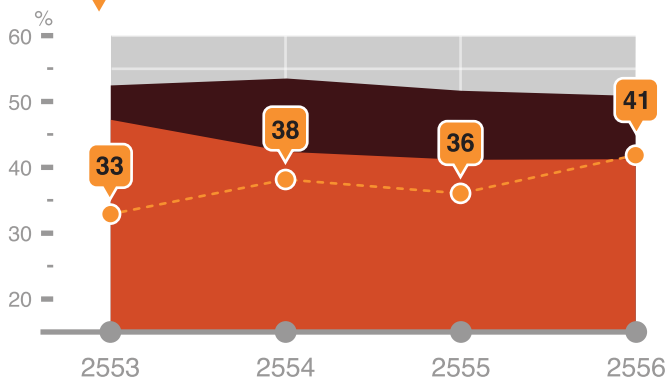
### รวมผู้ขับขี่และผู้โดยสาร



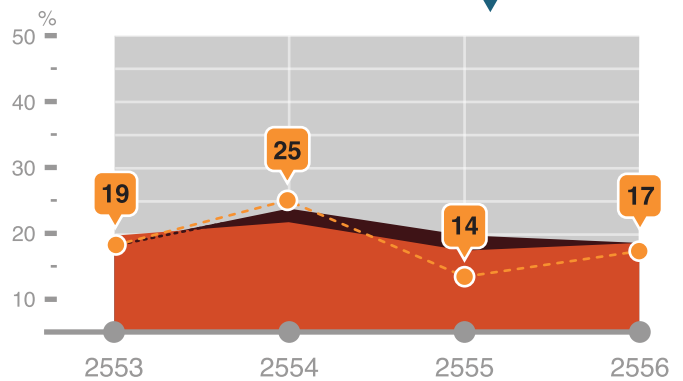
### อัตราการสวมหมวกนิรภัยปี 2556



### เฉพาะผู้ขับขี่



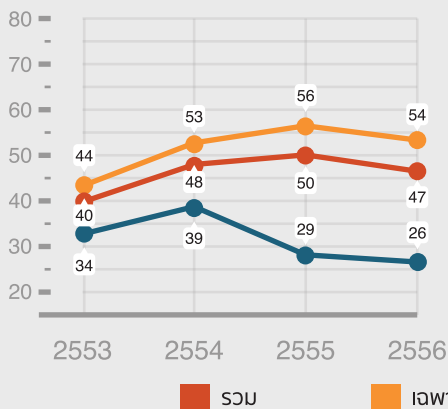
### เฉพาะผู้โดยสาร



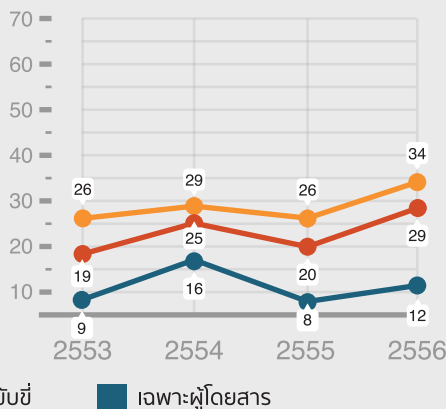
●●● มหาสารคาม ■ ภาคตะวันออกเฉียงเหนือ ■■ ทั้งหมด

### ชุมชนเมือง

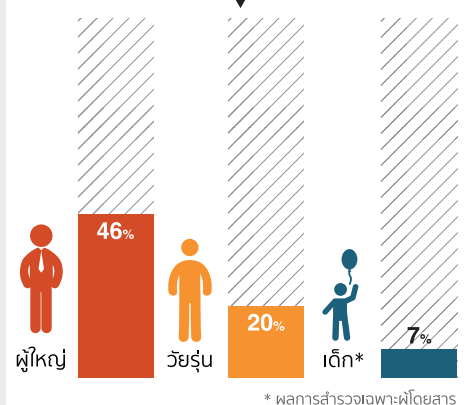
### จำแนกตามพื้นที่



### ชุมชนชนบท



### จำแนกตามอายุปี 2556

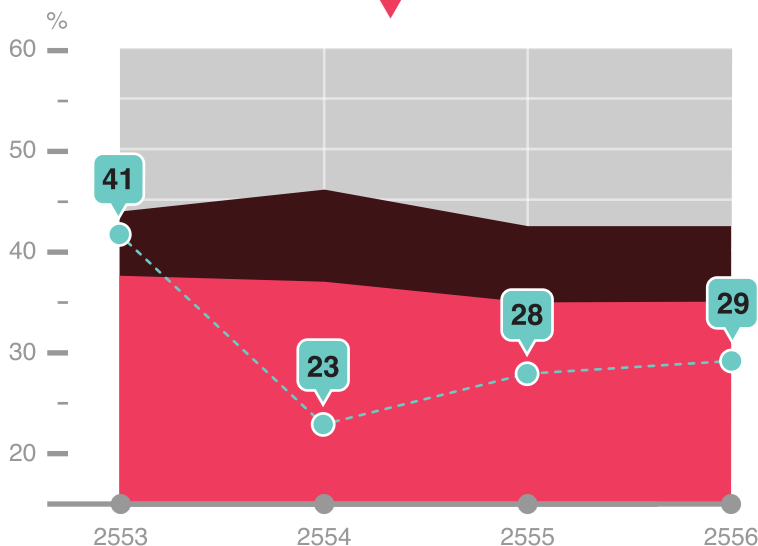


\* ผลการสำรวจเฉพาะผู้โดยสาร

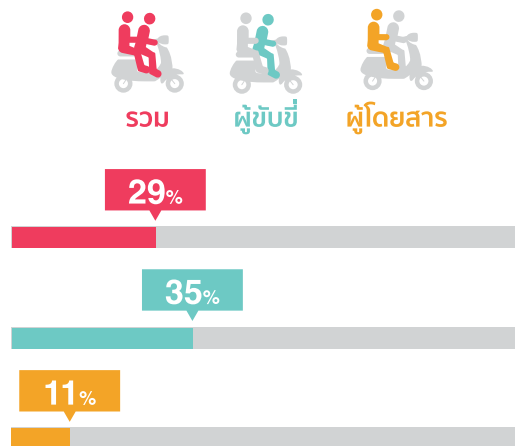
# ยโสธร YASOTHORN

## แนวโน้มอัตราการสวมหมวกนิรภัยในจังหวัดยโสธร ปี 2553 - 2556

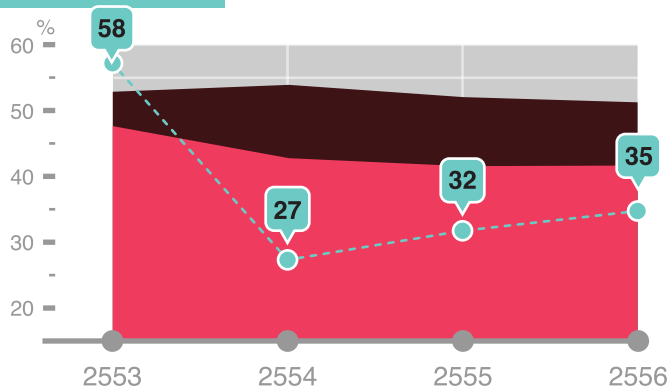
### รวมผู้ขับขี่และผู้โดยสาร



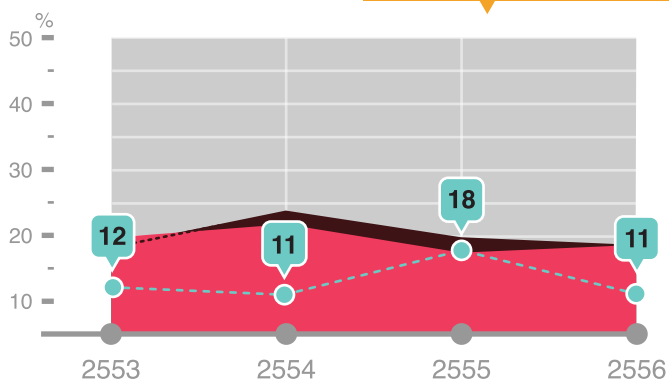
### อัตราการสวมหมวกนิรภัยปี 2556



### เฉพาะผู้ขับขี่



### เฉพาะผู้โดยสาร

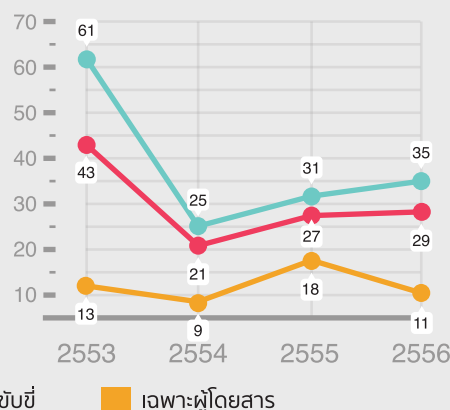
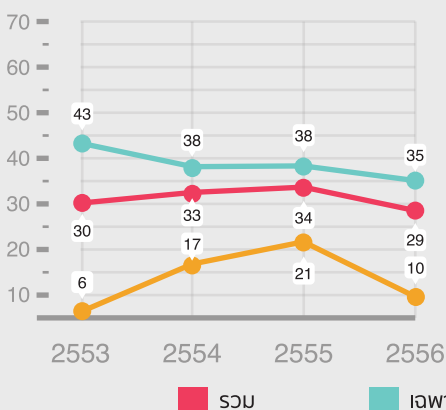


● ยโสธร ■ ภาคตะวันออกเฉียงเหนือ ■ ทั่วประเทศ

### ชุมชนเมือง

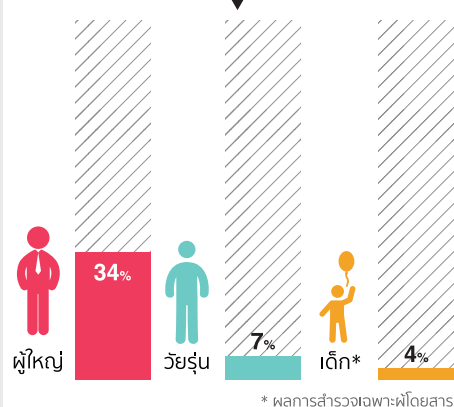
### จำแนกตามพื้นที่

### ชุมชนชนบท



■ รวม ■ เฉพาะผู้ขับขี่ ■ เฉพาะผู้โดยสาร

### จำแนกตามอายุปี 2556

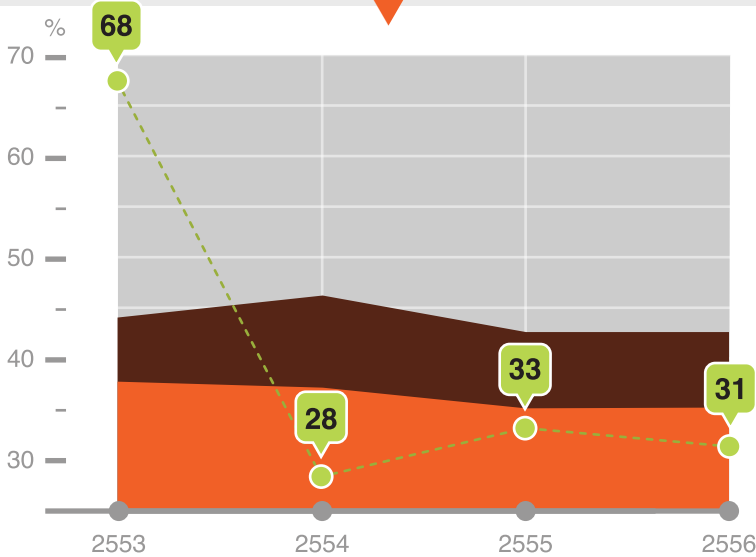


\* ผลการสำรวจเฉพาะผู้โดยสาร

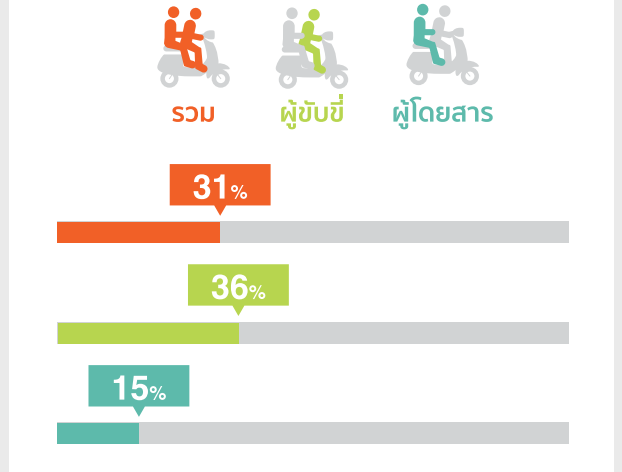
# เลย LOEI

## แนวโน้มอัตราการสวมหมวกนิรภัยในจังหวัดเลย ปี 2553 - 2556

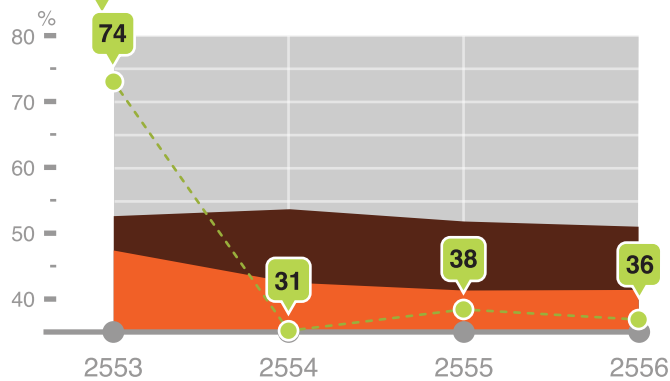
### รวมผู้ขับขี่และผู้โดยสาร



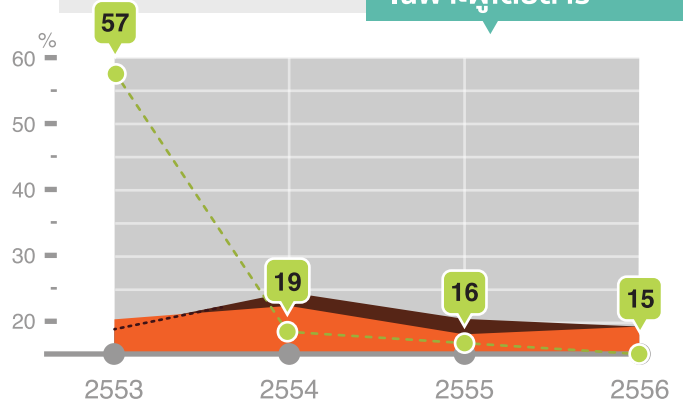
### อัตราการสวมหมวกนิรภัยปี 2556



### เฉพาะผู้ขับขี่



### เฉพาะผู้โดยสาร

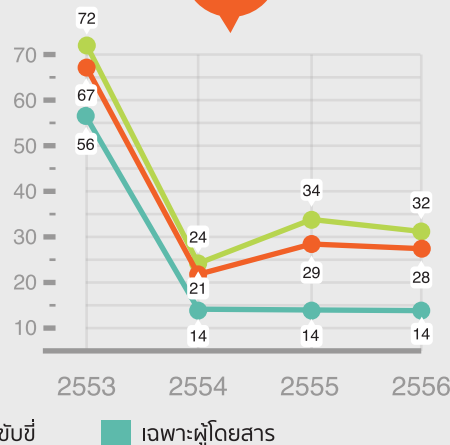
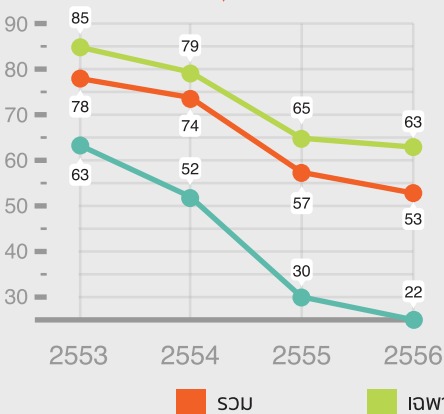


●--●● เลย ■ ภาคตะวันออกเฉียงเหนือ ■ ทั้งหมด

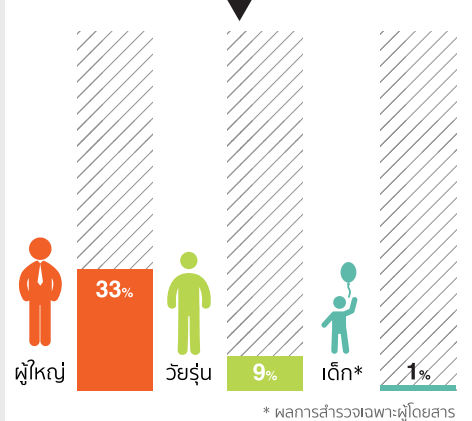
### ชุมชนเมือง

### จำแนกตามพื้นที่

### ชุมชนชนบท



### จำแนกตามอายุปี 2556



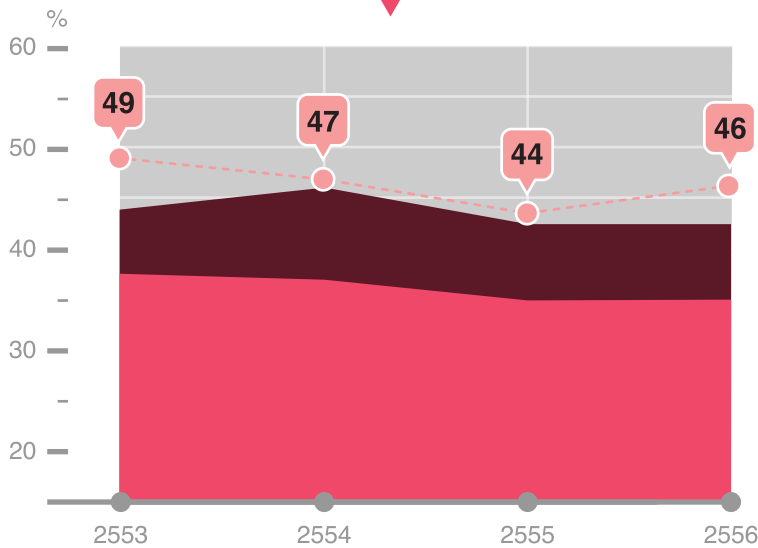
\* ผลการสำรวจเฉพาะผู้โดยสาร



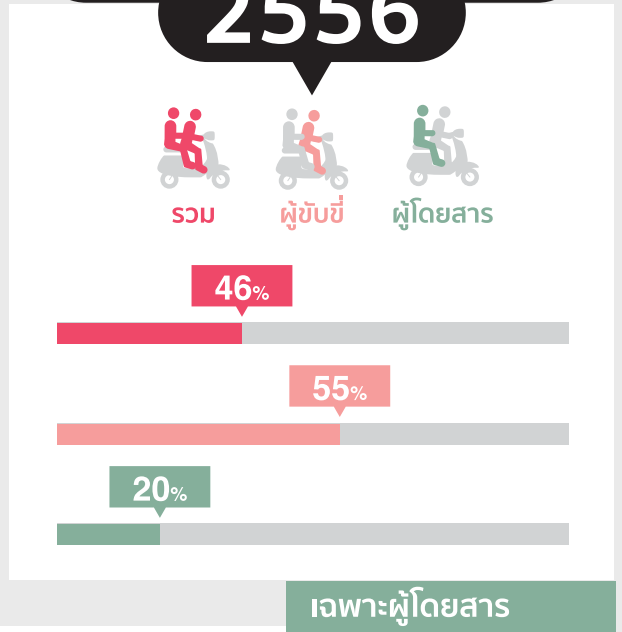
# สุรินทร์ SURIN

## แนวโน้มอัตราการสวมหมวกนิรภัยในจังหวัดสุรินทร์ ปี 2553 - 2556

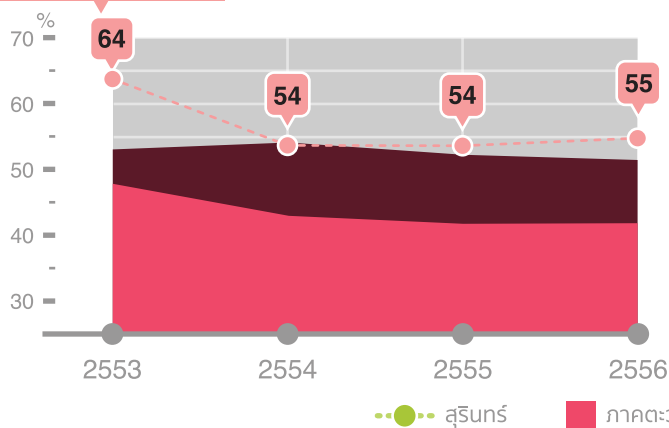
### รวมผู้ขับขี่และผู้โดยสาร



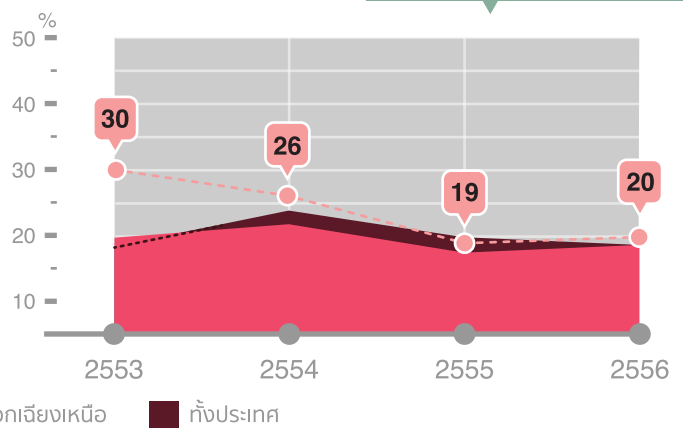
### อัตราการสวมหมวกนิรภัยปี 2556



### เฉพาะผู้ขับขี่



### เฉพาะผู้โดยสาร

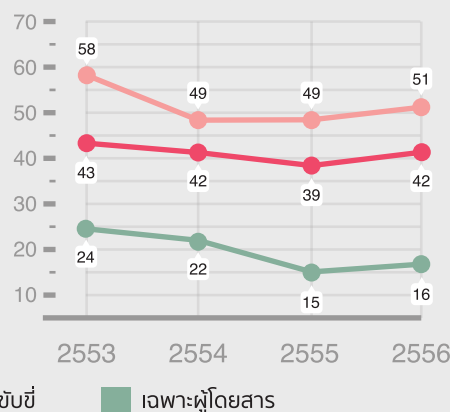
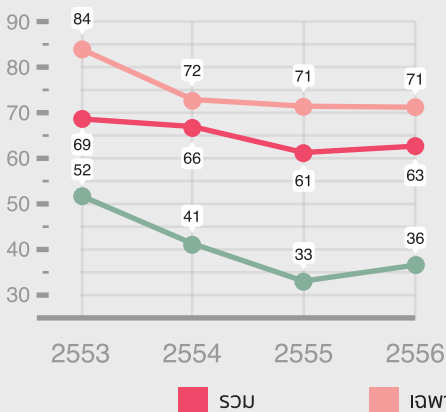


● สุรินทร์ ■ ภาคตะวันออกเฉียงเหนือ ■ ทั้งหมด

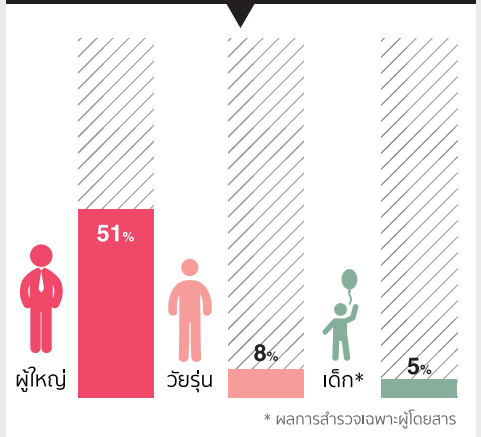
### ชุมชนเมือง

### จำแนกตามพื้นที่

### ชุมชนชนบท



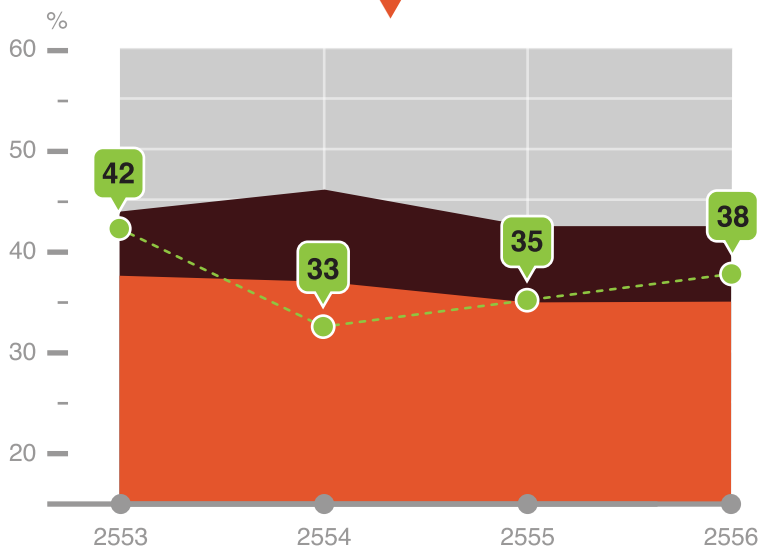
### จำแนกตามอายุปี 2556



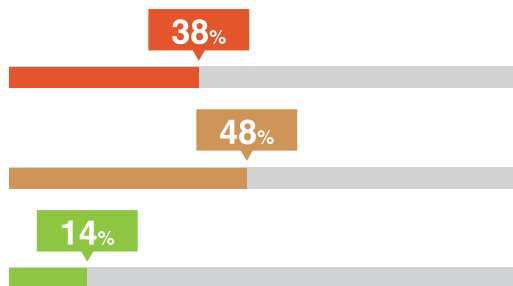
# ศรีสะเกษ SISAKET

## แนวโน้มอัตราการสวมหมวกนิรภัยในจังหวัดศรีสะเกษ ปี 2553 - 2556

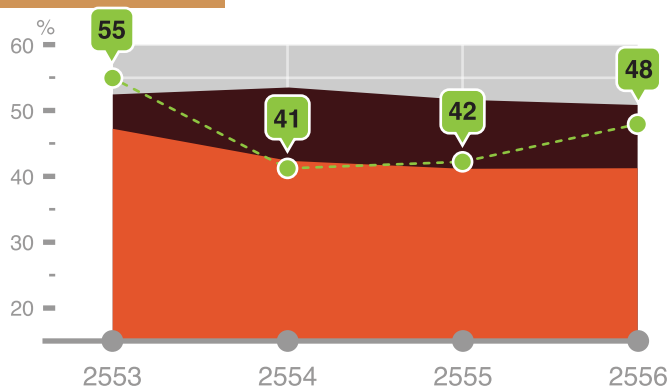
### รวมผู้ขับขี่และผู้โดยสาร



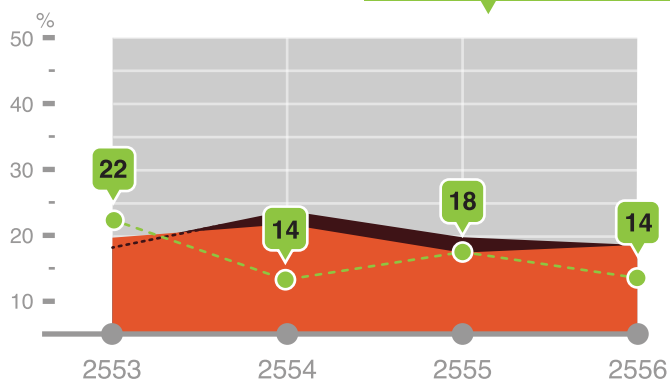
### อัตราการสวมหมวกนิรภัยปี 2556



### เฉพาะผู้ขับขี่



### เฉพาะผู้โดยสาร

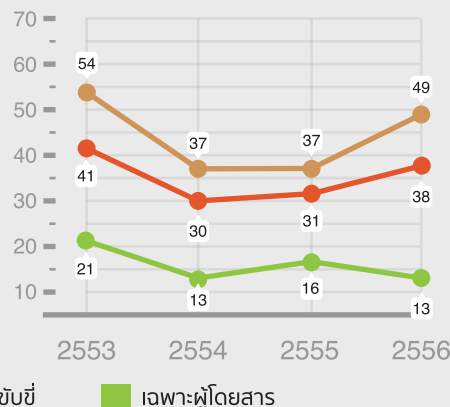
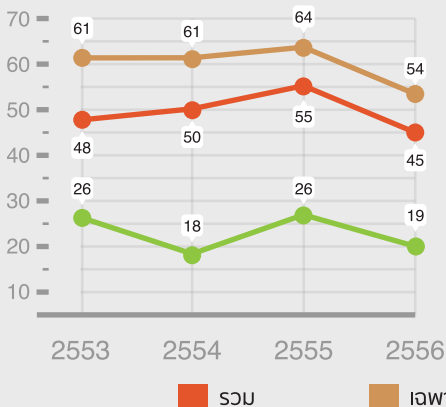


●-●-●- ศรีสะเกษ ■ ภาคตะวันออกเฉียงเหนือ ■ ทั้งประเทศ

### ชุมชนเมือง

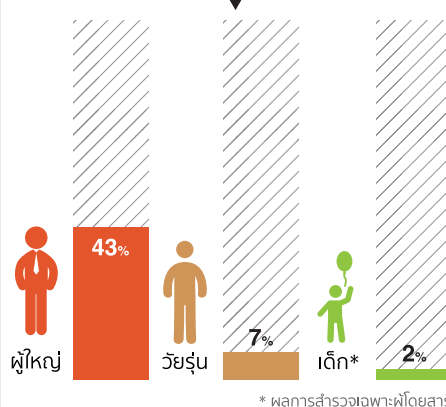
### จำแนกตามพื้นที่

### ชุมชนชนบท



■ รวม ■ เฉพาะผู้ขับขี่ ■ เฉพาะผู้โดยสาร

### จำแนกตามอายุปี 2556

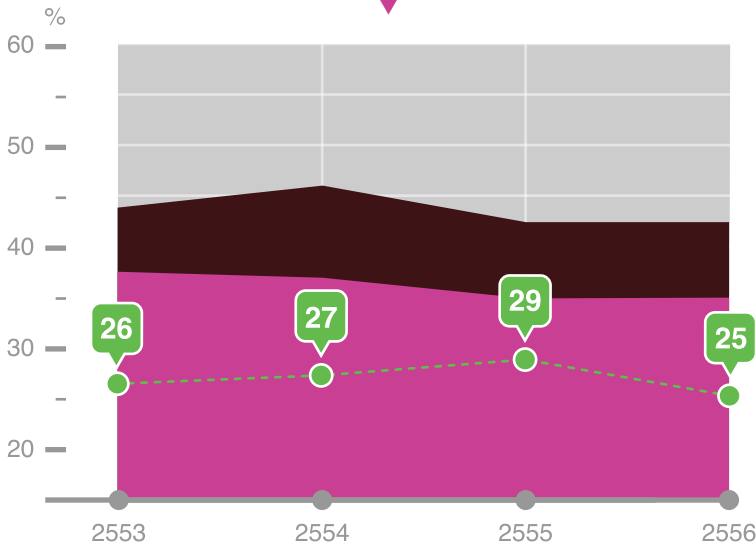


\* ผลการสำรวจเฉพาะผู้โดยสาร

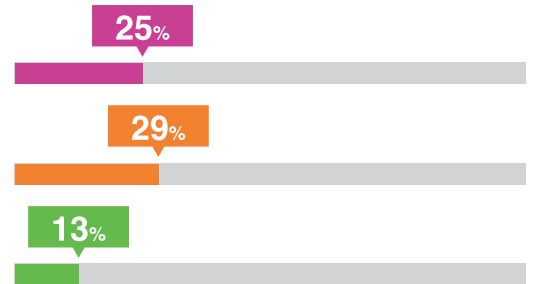
# หนองคาย NONGKHAI

## แนวโน้มอัตราการสวมหมวกนิรภัยในจังหวัดหนองคาย ปี 2553 - 2556

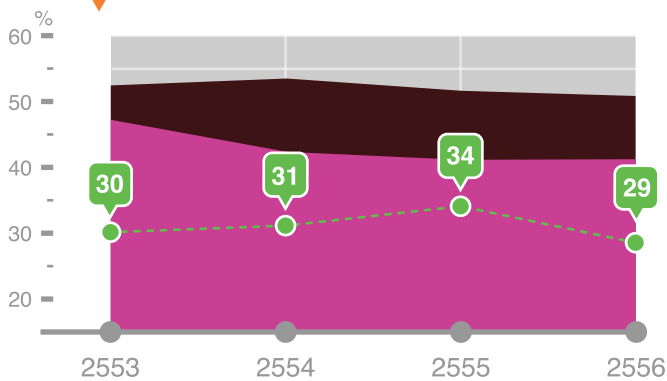
### รวมผู้ขับขี่และผู้โดยสาร



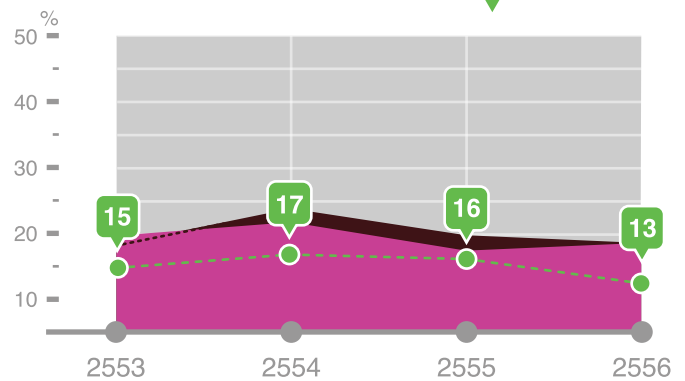
### อัตราการสวมหมวกนิรภัยปี 2556



### เฉพาะผู้ขับขี่



### เฉพาะผู้โดยสาร

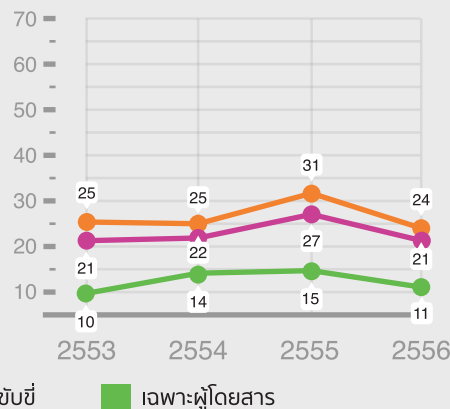
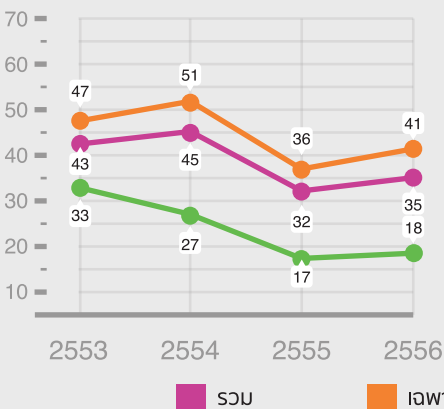


●-●-●- หนองคาย    ■ ภาคตะวันออกเฉียงเหนือ    ■ ทั่วประเทศ

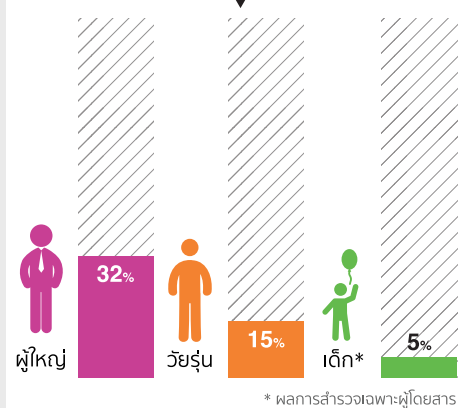
### ชุมชนเมือง

### จำแนกตามพื้นที่

### ชุมชนชนบท



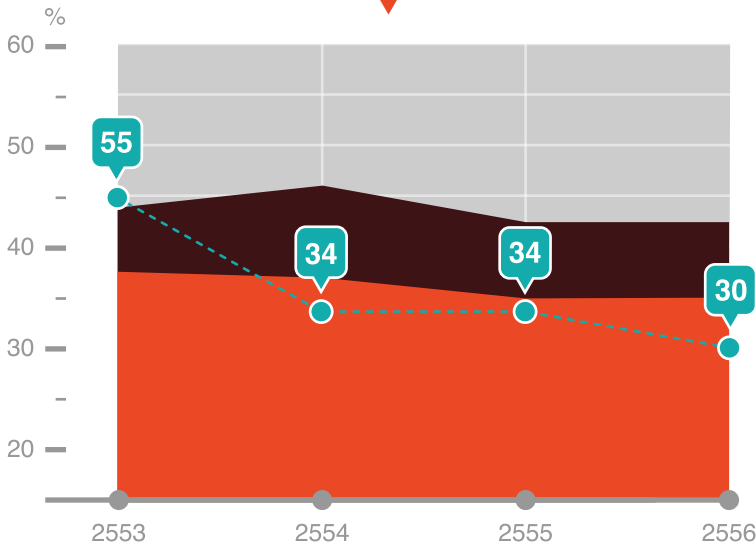
### จำแนกตามอายุปี 2556



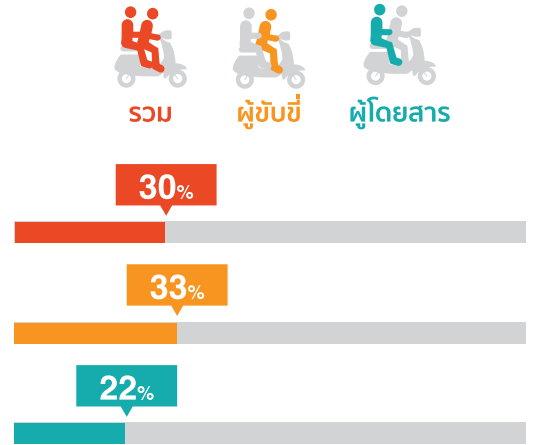
# หนองบัวลำภู NONGBUALAMPHU

แนวโน้มอัตราการสวมหมวกนิรภัยในจังหวัดหนองบัวลำภู  
ปี 2553 - 2556

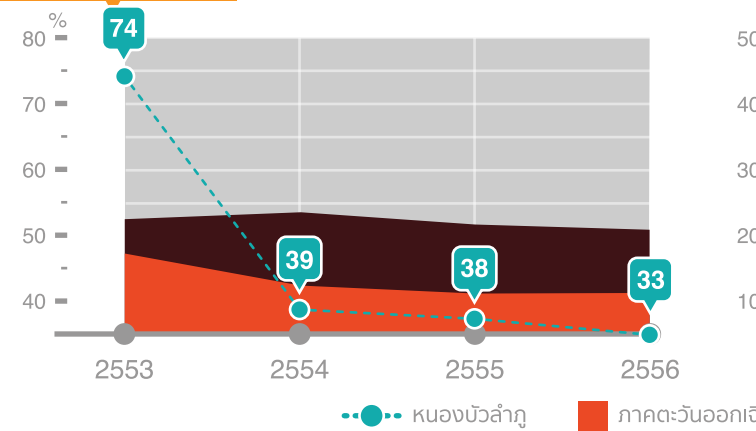
## รวมผู้ขับขี่และผู้โดยสาร



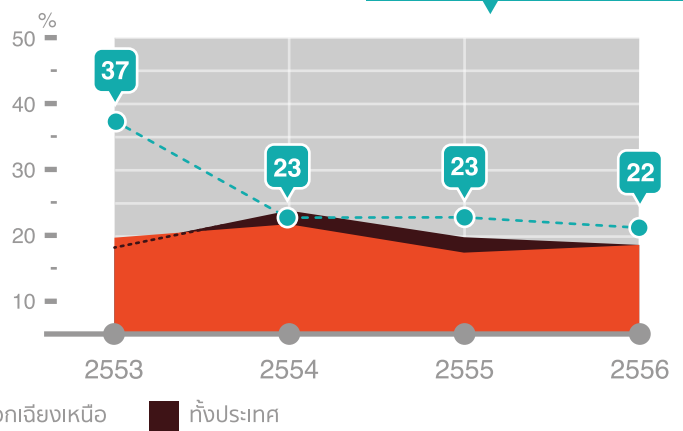
## อัตราการสวมหมวกนิรภัยปี 2556



## เฉพาะผู้ขับขี่



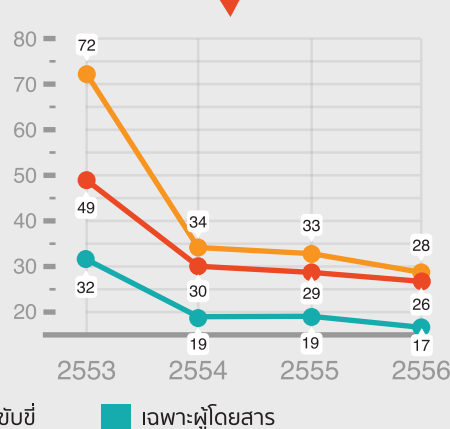
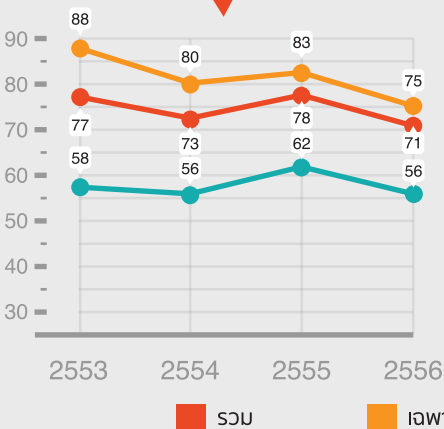
## เฉพาะผู้โดยสาร



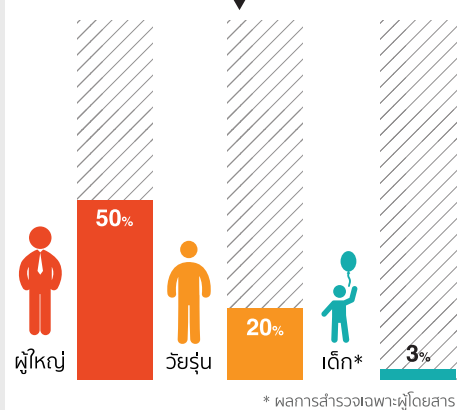
## ชุมชนเมือง

## จำแนกตามพื้นที่

## ชุมชนชนบท



## จำแนกตามอายุปี 2556

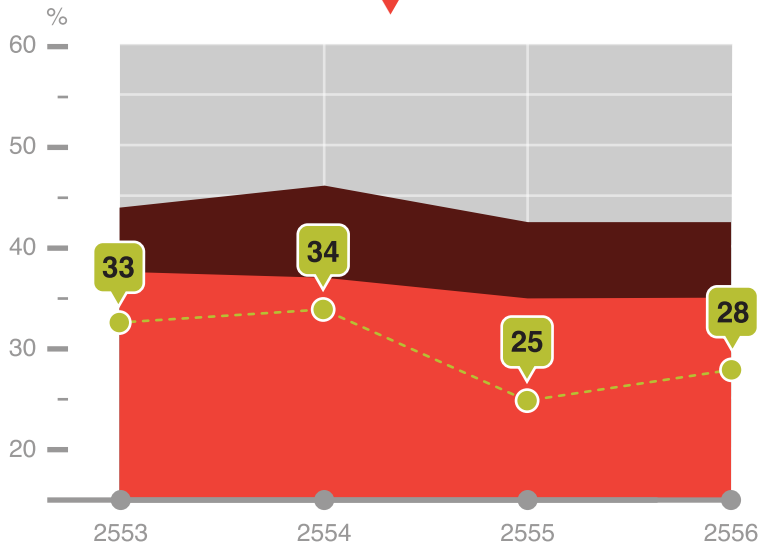


\* ผลการสำรวจเฉพาะผู้โดยสาร

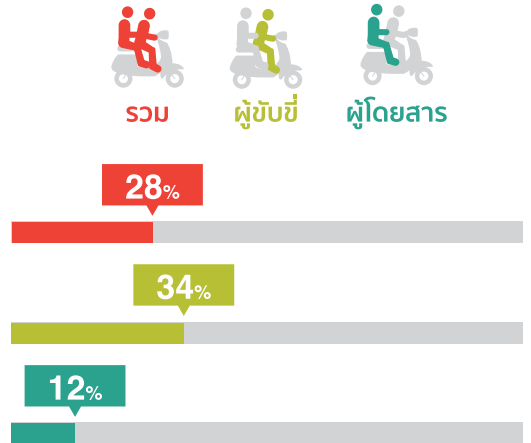
# อำนาจเจริญ AMNAJ JAROEN

แนวโน้มอัตราการสวมหมวกนิรภัยในจังหวัดอำนาจเจริญ  
ปี 2553 - 2556

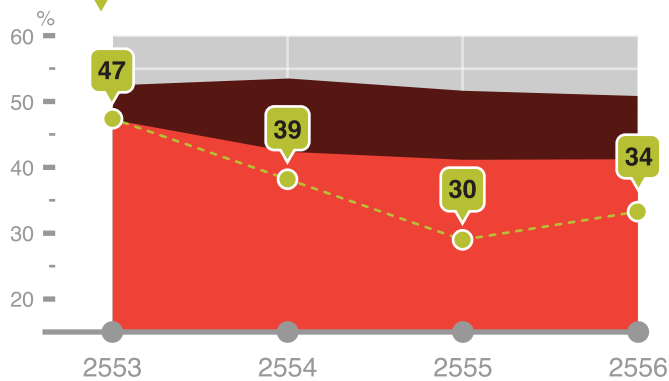
## รวมผู้ขับขี่และผู้โดยสาร



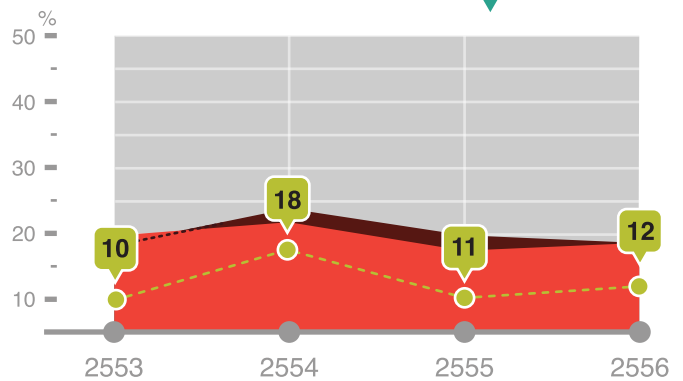
## อัตราการสวมหมวกนิรภัยปี 2556



## เฉพาะผู้ขับขี่



## เฉพาะผู้โดยสาร

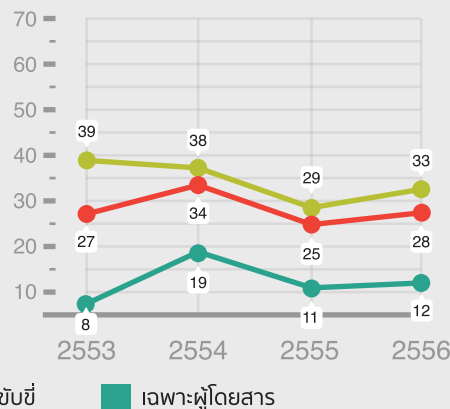
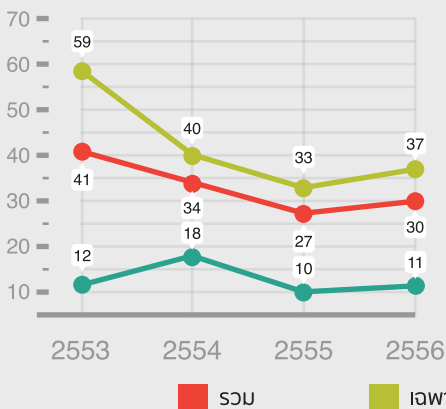


อำนาจเจริญ ภาคตะวันออกเฉียงเหนือ ทั่วประเทศ

## ชุมชนเมือง

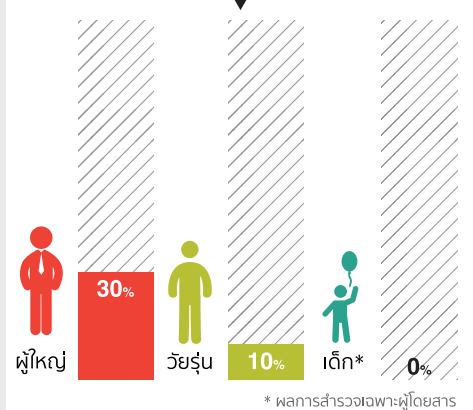
## จำแนกตามพื้นที่

## ชุมชนชนบท



รวม เฉพาะผู้ขับขี่ เฉพาะผู้โดยสาร

## จำแนกตามอายุปี 2556



\* ผลการสำรวจเฉพาะผู้โดยสาร